



ಕರ್ನಾಟಕ ಸರ್ಕಾರ

# ಸವಿ ಕನ್ನಡ

ಅಭ್ಯಾಸ ಸಹಿತ ಪಠ್ಯಪುಸ್ತಕ

(ಪರಿಷ್ಕೃತ)



ಮೂರನೆಯ ತರಗತಿ

ಕರ್ನಾಟಕ ಪಠ್ಯಪುಸ್ತಕ ಸಂಘ (ರಿ.)

೧೦೦ ಅಡಿ ವರ್ತುಲ ರಸ್ತೆ, ಬನಶಂಕರಿ ಇನೆಯ ಹಂತ,  
ಬೆಂಗಳೂರು-೫೬೦೦೮೫

## ಪಠ್ಯಪುಸ್ತಕ ರಚನಾ ಸಮಿತಿ

### ಅಧ್ಯಕ್ಷರು

ಡಾ|| ನರಸಿಂಹಮೂರ್ತಿ ಆರ್., ಮುಖ್ಯಸ್ಥರು, ಕನ್ನಡ ವಿಭಾಗ, ಶ್ರೀ ಗೋಕರ್ಣನಾಥೇಶ್ವರ ಕಾಲೇಜು, ಮಂಗಳೂರು.

### ಸದಸ್ಯರು

ಶ್ರೀ ದೊಡ್ಡಣ್ಣ ಹೆಚ್ ಗದ್ದನಕೇರಿ, ಸಹ ಶಿಕ್ಷಕರು, ಸರಕಾರಿ ಪ್ರೌಢ ಶಾಲೆ, ತುಳಸಗೇರಿ, ಬಾಗಲಕೋಟೆ ತಾಲ್ಲೂಕು.

ಶ್ರೀ ಇಂದ್ರ ಕುಮಾರ್ ಎಚ್.ಬಿ., ಸಹ ಶಿಕ್ಷಕರು, ಸರಕಾರಿ ಹಿ.ಪ್ರಾ.ಶಾಲೆ, ಕುರ್ಕಿ, ದಾವಣಗೆರೆ ತಾಲ್ಲೂಕು.

ಶ್ರೀಮತಿ ಬಿ. ಕೆ. ಧನಲಕ್ಷ್ಮಿ, ಬಿ.ಆರ್.ಪಿ, ಬ್ರಹ್ಮಾವರ ವಲಯ, ಉಡುಪಿ ತಾಲ್ಲೂಕು.

ಶ್ರೀ ಕೆ.ಬಿ. ಕೆಂಡಗಣ್ಣಸ್ವಾಮಿ, ಸರಕಾರಿ ಪ.ಪೂ.ಕಾಲೇಜು (ಪ್ರೌಢಶಾಲೆ ವಿಭಾಗ), ಮೆಣಸೀಕ್ಯಾತನಹಳ್ಳಿ, ತಿ. ನರಸೀಪುರ ತಾ||, ಮೈಸೂರು ಜಿಲ್ಲೆ.

### ಕಲಾವಿದರು

ಶ್ರೀ ಜಾನ್ ಚಂದ್ರನ್, ಚಿತ್ರಕಲಾ ಶಿಕ್ಷಕರು, ಸಂತ ಅಲೋಶಿಯಸ್ ಪ್ರೌಢಶಾಲೆ, ಮಂಗಳೂರು.

### ಪರಿಶೀಲಕರು

ಡಾ|| ಬಿ. ಪ್ರಕಾಶ, ಕನ್ನಡ ಅಧ್ಯಾಪಕರು, ಎನ್.ಐ.ಟಿ.ಕೆ., ಪ್ರೌಢಶಾಲೆ, ಸೂರತ್ಕಲ್, ದಕ್ಷಿಣ ಕನ್ನಡ ಜಿಲ್ಲೆ.

### ಸಂಪಾದಕ ಮಂಡಳಿ ಸದಸ್ಯರು:

ಪ್ರೊ. ಚಂದ್ರಶೇಖರ ಪಾಟೀಲ್, ಸಾಹಿತಿಗಳು, ಸಂಕ್ರಮಣ ಪ್ರಕಾಶನ, ಎಲಚೇನಹಳ್ಳಿ, ಜೆ.ಪಿ. ನಗರ, ಬೆಂಗಳೂರು-2೮

ಡಾ. ಕೆ. ಮರುಳಸಿದ್ದಪ್ಪ, ಸಾಹಿತಿಗಳು, ನಂ ೧೩೭, ೧೨ನೇ ಕ್ರಾಸ್, ಜೆ.ಪಿ. ನಗರ, ಬೆಂಗಳೂರು-2೮

ಪ್ರೊ. ಸಾ.ಶಿ. ಮರುಳಯ್ಯ, ಸಾಹಿತಿಗಳು, ರಾಗಿಣಿ, ಹಂಪಿನಗರ, ಬೆಂಗಳೂರು.

ಪ್ರೊ. ಅ.ರಾ.ಮಿತ್ರ, ಸಾಹಿತಿಗಳು, ಕೆ.ಎಚ್.ಬಿ. ಕಾಲೋನಿ, ಯಲಹಂಕ, ಬೆಂಗಳೂರು.

ಡಾ. ವಿಷ್ಣು ಎಂ. ತಿಂದೆ, ಸಹಾಯಕ ಪ್ರಾಧ್ಯಾಪಕರು, ಶಿಕ್ಷಣ ವಿಭಾಗ, ಕರ್ನಾಟಕ ರಾಜ್ಯ ಮಹಿಳಾ ವಿಶ್ವವಿದ್ಯಾಲಯ, ಜ್ಞಾನಶಕ್ತಿ ಆವರಣ, ತೊರವಿ, ವಿಜಯಪುರ.

### ಮುಖ್ಯ ಸಂಯೋಜಕರು:

ಪ್ರೊ. ಜಿ.ಎಸ್.ಮುಡಂಬಡಿತ್ತಾಯ, ಪಠ್ಯಕ್ರಮ ಪರಿಷ್ಕರಣೆ ಮತ್ತು ಪಠ್ಯ ಪುಸ್ತಕ ರಚನೆ, ಕರ್ನಾಟಕ ಪಠ್ಯಪುಸ್ತಕ ಸಂಘ, ಬೆಂಗಳೂರು - ೫೬೦ ೦೮೫

### ಸಲಹೆ ಮತ್ತು ಮಾರ್ಗದರ್ಶನ:

ಶ್ರೀ ನಾಗೇಂದ್ರ ಕುಮಾರ್, ವ್ಯವಸ್ಥಾಪಕ ನಿರ್ದೇಶಕರು, ಕರ್ನಾಟಕ ಪಠ್ಯಪುಸ್ತಕ ಸಂಘ, ಬೆಂಗಳೂರು - ೮೫.

ಶ್ರೀಮತಿ ಸಿ. ನಾಗಮಣಿ, ಉಪನಿರ್ದೇಶಕರು, ಕರ್ನಾಟಕ ಪಠ್ಯಪುಸ್ತಕ ಸಂಘ, ಬೆಂಗಳೂರು - ೫೬೦ ೦೮೫

### ಕಾರ್ಯಕ್ರಮ ಸಂಯೋಜಕರು:

ಶ್ರೀ ಪಾಂಡುರಂಗ, ಹಿರಿಯ ಸಹಾಯಕ ನಿರ್ದೇಶಕರು, ಕರ್ನಾಟಕ ಪಠ್ಯಪುಸ್ತಕ ಸಂಘ, ಬೆಂಗಳೂರು - ೮೫.

## ಮುನ್ನುಡಿ

೨೦೦೫ನೆಯ ರಾಷ್ಟ್ರೀಯ ಪಠ್ಯಕ್ರಮದ ಆಧಾರದ ಮೇಲೆ ರಚಿತವಾದ ಕರ್ನಾಟಕ ರಾಜ್ಯ ಪಠ್ಯವಸ್ತುವಿನ ಆಧಾರದ ಮೇಲೆ ಕರ್ನಾಟಕ ಪಠ್ಯಪುಸ್ತಕ ಸಂಘವು ೨೦೧೦ ನೆಯ ಸಾಲಿನಿಂದ ಒಂದನೆಯ ತರಗತಿಯಿಂದ ಹತ್ತನೆಯ ತರಗತಿವರೆಗಿನ ಪಠ್ಯಪುಸ್ತಕಗಳ ರಚನಾ ಕಾರ್ಯದಲ್ಲಿ ತೊಡಗಿದೆ. ಒಟ್ಟು ೧೨ ಭಾಷೆಗಳಲ್ಲಿ ಭಾಷಾ ಪಠ್ಯಪುಸ್ತಕಗಳನ್ನು ಹಾಗೂ ಕೋರ್ ವಿಷಯಗಳನ್ನು ೭ ಮಾಧ್ಯಮಗಳಲ್ಲಿ ರಚನೆ ಮಾಡಲಾಗುತ್ತಿದೆ. ೧ ರಿಂದ ೫ ನೆಯ ತರಗತಿಯವರೆಗೆ ಪರಿಸರ ಅಧ್ಯಯನ, ಗಣಿತ ಮತ್ತು ೬ ರಿಂದ ೧೦ ನೆಯ ತರಗತಿಯವರೆಗೆ ಕೋರ್ ವಿಷಯಗಳಾದ ಗಣಿತ, ವಿಜ್ಞಾನ ಮತ್ತು ಸಮಾಜ ವಿಜ್ಞಾನಗಳಿರುತ್ತವೆ.

೨೦೦೫ರ ರಾಷ್ಟ್ರೀಯ ಪಠ್ಯಕ್ರಮವು ಈ ಕೆಳಗಿನ ವೈಶಿಷ್ಟ್ಯಗಳನ್ನು ಹೊಂದಿದೆ.

- ಕಲಿಕೆಯನ್ನು ಜೀವನದ ಅವಶ್ಯಕತೆಗಳೊಂದಿಗೆ ಜೋಡಿಸುವುದು
- ಕಂಠಪಾಠ ವಿಧಾನದಿಂದ ಕಲಿಕೆಯನ್ನು ಮುಕ್ತಗೊಳಿಸುವುದು
- ಪಠ್ಯಪುಸ್ತಕಗಳ ಹೊರತಾಗಿ ಪಠ್ಯಕ್ರಮವನ್ನು ಶ್ರೀಮಂತಗೊಳಿಸುವುದು
- ಜ್ಞಾನದ ಅಭಿವೃದ್ಧಿಗೆ ಕಲಿಕಾ ಅನುಭವಗಳನ್ನು ಬಳಸುವುದು
- ಭಾರತದ ಪ್ರಜಾಸತ್ತಾತ್ಮಕ ನೀತಿಯನ್ವಯ ಮಕ್ಕಳ ಅವಶ್ಯಕತೆಗಳಿಗೆ ತಕ್ಕಂತೆ ಸ್ಪಂದಿಸುವುದು
- ಶಿಕ್ಷಣವನ್ನು ಇಂದಿನ ಹಾಗೂ ಭವಿಷ್ಯದ ಜೀವನಾವಶ್ಯಕತೆಗಳಿಗೆ ಹೊಂದುವಂತೆ ಮಾಡುವುದು
- ವಿಷಯಗಳ ಮೇರೆಗಳನ್ನು ಮೀರಿ ಅವುಗಳಿಗೆ ಸಮಗ್ರದೃಷ್ಟಿಯ ಬೋಧನೆಯನ್ನು ಅಳವಡಿಸುವುದು
- ಶಾಲೆಯ ಹೊರಗಿನ ಬದುಕಿಗೆ ಜ್ಞಾನವನ್ನು ಸಂಯೋಜಿಸುವುದು.
- ಮಕ್ಕಳಿಂದಲೇ ಜ್ಞಾನವನ್ನು ಅಭಿವೃದ್ಧಿ ಪಡಿಸುವುದು.

ನೂತನ ಪಠ್ಯಪುಸ್ತಕಗಳಲ್ಲಿ ನೂತನ ವಿಧಾನಗಳಾದ ಅಂತರ್ಗತ ವಿಧಾನ (Integrated Approach), ರಚನಾತ್ಮಕ ವಿಧಾನ (Constructive Approach) ಹಾಗೂ ಸುರುಳಿಯಾಕಾರದ ವಿಧಾನ (Spiral Approach) ಗಳನ್ನು ಅಳವಡಿಸಲಾಗಿದೆ.

ಪಠ್ಯಪುಸ್ತಕಗಳ ವಿಷಯ ಹಾಗೂ ಅಭ್ಯಾಸಗಳು ವಿದ್ಯಾರ್ಥಿಗಳನ್ನು ಯೋಚನೆ ಮಾಡುವಂತೆ ಮಾಡಿ, ಚಟುವಟಿಕೆಗಳ ಮೂಲಕ ಜ್ಞಾನ ಹಾಗೂ ಸಾಮರ್ಥ್ಯಗಳನ್ನು ಗಳಿಸಿಕೊಳ್ಳುವಂತೆ ಪ್ರಯತ್ನ ಮಾಡಲಾಗಿದೆ. ಪಠ್ಯಪುಸ್ತಕಗಳೊಂದಿಗೆ ಅತ್ಯಂತ ಅವಶ್ಯಕ ಜೀವನ ಮೌಲ್ಯಗಳನ್ನು ಅಂತರ್ಗತವಾಗಿ ಬಳಸಲಾಗಿದೆ. ಈ ನೂತನ ಪಠ್ಯಪುಸ್ತಕಗಳು ಪರೀಕ್ಷಾ ದೃಷ್ಟಿಯಿಂದ ರಚಿತವಾಗಿಲ್ಲ. ಬದಲಾಗಿ ಅವುಗಳು ವಿದ್ಯಾರ್ಥಿಗಳ ಸರ್ವಾಂಗೀಣ ವ್ಯಕ್ತಿತ್ವ ವಿಕಸನಕ್ಕೆ ಪೂರಕವಾಗಿವೆ. ತನ್ಮೂಲಕ ಅವರನ್ನು ಸ್ವತಂತ್ರ ಭಾರತದ ಸ್ವಸ್ಥಸಮಾಜದ ಉತ್ತಮ ಪ್ರಜೆಗಳನ್ನಾಗಿ ಮಾಡುವ ಪ್ರಯತ್ನ ನಡೆದಿದೆ.

ಭಾಷಾಕಲಿಕೆಯಲ್ಲಿ ಅತ್ಯಂತ ಮುಖ್ಯ ಗುರಿಗಳಾದ ಆಲಿಸುವುದು, ಮಾತನಾಡುವುದು, ಓದುವುದು, ಬರೆಯುವುದು ಹಾಗೂ ಆಕರಗ್ರಂಥಗಳಿಂದ ವಿಷಯ ಸಂಗ್ರಹಣೆಯಂತಹ ಕ್ಷೇತ್ರವಾರು ಸಾಮರ್ಥ್ಯಗಳಿಗೆ ಒತ್ತು ನೀಡಲಾಗಿದೆ. ಈ ಕೌಶಲಗಳೊಂದಿಗೆ ಕ್ರಿಯಾತ್ಮಕ ವ್ಯಾಕರಣ, ಸೌಂದರ್ಯಪ್ರಜ್ಞೆ, ಪ್ರಶಂಸಾ ಮನೋಭಾವ, ಮೌಲ್ಯಗಳ ಸಂವರ್ಧನೆಗೆ ಅನುವು ಮಾಡಿಕೊಡಬೇಕು. ಈ ಸಾಮರ್ಥ್ಯ ಮಕ್ಕಳಲ್ಲಿ ಬಂದಾಗ ಅವರು ಪರೀಕ್ಷೆಗಳಿಗಾಗಿ ಕಂಠಪಾಠಕ್ಕೆ ಶರಣು ಹೋಗಬೇಕಾಗಿಲ್ಲ. ಪಠ್ಯಪುಸ್ತಕವು ಭಾಷಾ ಕೌಶಲಗಳ ಸಂವರ್ಧನೆಗೆ ಒಂದು ಪೂರಕವಸ್ತುವೆಂದು ಪರಿಗಣಿಸಲು, ಮಕ್ಕಳ ಮನೋವೈಶಾಲ್ಯವನ್ನು ಬೆಳೆಸಲು ವಿಷಯಗಳಿಗೆ ಸಂಬಂಧಿಸಿದಂತೆ ಅನೇಕ ಚಟುವಟಿಕೆಗಳನ್ನು ಪಠ್ಯಪುಸ್ತಕದಲ್ಲಿ ಒದಗಿಸಲಾಗಿದೆ. ಮಿತ್ರರೊಂದಿಗೆ ಗುಂಪುಗಳಲ್ಲಿ ಚರ್ಚೆಯ ಮೂಲಕ ಅವರ ಅಭಿವ್ಯಕ್ತಿ ಹಾಗೂ ಸಂವಹನ ಕೌಶಲಗಳ ಸಂವರ್ಧನೆಯೇ ಕಲಿಕೆಯ ಗುರಿಯೆಂದು ಅಂತಹ ಚಟುವಟಿಕೆಗಳಿಗೆ ಹೆಚ್ಚಿನ ಪ್ರಾಮುಖ್ಯತೆಯನ್ನು ನೀಡಲಾಗಿದೆ. ಈ ರೀತಿಯ ಚಟುವಟಿಕೆಗಳು ಮಕ್ಕಳಲ್ಲಿ ಕಲಿಯುವ ಕಲೆ (learning to learn) ಹಾಗೂ ಕಲಿತುದುದನ್ನು ಜೀವನದಲ್ಲಿ ಅಳವಡಿಸಿಕೊಳ್ಳುವ ಶಕ್ತಿ (learning to do) ಯನ್ನು ಮಕ್ಕಳಲ್ಲಿ ವೃದ್ಧಿಮಾಡುತ್ತದೆ.

ಕರ್ನಾಟಕ ಪಠ್ಯಪುಸ್ತಕ ಸಂಘವು ಈ ಪುಸ್ತಕದ ತಯಾರಿಯಲ್ಲಿ ಸಹಕರಿಸಿದ ಸಮಿತಿಯ ಅಧ್ಯಕ್ಷರಿಗೆ, ಸದಸ್ಯರಿಗೆ, ಕಲಾಕಾರರಿಗೆ, ಪರಿಶೀಲಕರಿಗೆ, ಸಂಯೋಜಕ ಅಧಿಕಾರಿಗಳಿಗೆ, ಶಿಕ್ಷಣ ಮಹಾವಿದ್ಯಾಲಯಗಳ ಸಿಬ್ಬಂದಿವರ್ಗದವರಿಗೆ, ಜಿಲ್ಲಾ ತರಬೇತಿ ಸಂಸ್ಥೆಗಳು, ರಾಜ್ಯ ಮಟ್ಟದ ಪಠ್ಯಪುಸ್ತಕ ಸಂಪಾದಕ ಮಂಡಳಿಯ ಸದಸ್ಯರಿಗೆ ಮತ್ತು ಪುಸ್ತಕವನ್ನು ಸುಂದರವಾಗಿ ಮುದ್ರಿಸಿದ ಮುದ್ರಕರಿಗೆ ತನ್ನ ಹೃತ್ಪೂರ್ವಕ ಕೃತಜ್ಞತೆಗಳನ್ನು ಸಲ್ಲಿಸುತ್ತದೆ. ಕೆಲವು ಸಾಹಿತಿಗಳು ಹಾಗೂ ಕವಿಗಳ ಕೃತಿಗಳನ್ನು ಈ ಪಠ್ಯಪುಸ್ತಕಗಳಲ್ಲಿ ಅಳವಡಿಸಲಾಗಿದೆ. ಈ ವಿಚಾರದಲ್ಲಿ ತಮ್ಮ ಒಪ್ಪಿಗೆಯನ್ನು ನೀಡಿರುವ ಬರಹಗಾರರಿಗೆ ಹಾಗೂ ಕವಿಗಳಿಗೆ ಪಠ್ಯಪುಸ್ತಕ ಸಂಘ ಆಭಾರಿಯಾಗಿದೆ.

**ಪ್ರೊ. ಜಿ. ಎಸ್. ಮುಡಂಬಡಿತ್ತಾಯ**

ಮುಖ್ಯ ಸಂಯೋಜಕರು

ಪಠ್ಯಪುಸ್ತಕ ಪರಿಷ್ಕರಣೆ ಹಾಗೂ ಪಠ್ಯಪುಸ್ತಕ ರಚನೆ

ಕರ್ನಾಟಕ ಪಠ್ಯಪುಸ್ತಕ ಸಂಘ (ರಿ.)

ಬೆಂಗಳೂರು

**ನಾಗೇಂದ್ರ ಕುಮಾರ್**

ವ್ಯವಸ್ಥಾಪಕ ನಿರ್ದೇಶಕರು

ಕರ್ನಾಟಕ ಪಠ್ಯಪುಸ್ತಕ ಸಂಘ (ರಿ.)

ಬೆಂಗಳೂರು

## ಪಠ್ಯಪುಸ್ತಕ ರಚನೆಯ ಮುಖ್ಯಾಂಶಗಳು

### ರಾಷ್ಟ್ರೀಯ ಪಠ್ಯಕ್ರಮ ಚೌಕಟ್ಟು ೨೦೦೫:

೨೦೦೫ರ ರಾಷ್ಟ್ರೀಯ ಪಠ್ಯಕ್ರಮ ಚೌಕಟ್ಟಿನಲ್ಲಿ, 'ಮಗುವು ಜ್ಞಾನವನ್ನು ತಾನೇ ರಚಿಸಿಕೊಳ್ಳುತ್ತದೆ ಎಂಬ ಅಂಶವನ್ನು ಆಧರಿಸಿ ಪಠ್ಯಕ್ರಮ, ಪಠ್ಯವಸ್ತು ಮತ್ತು ಪಠ್ಯಪುಸ್ತಕಗಳ ರಚನೆ ಆಗಬೇಕು. ಶಿಕ್ಷಕರು ತರಗತಿಯ ಅನುಭವಗಳನ್ನು ಮಗುವಿನ ಸ್ವಭಾವ ಮತ್ತು ಪರಿಸರ ಇವಕ್ಕೆ ಸರಿಹೊಂದಿಸುವಂತೆ ರಚಿಸಬೇಕು. ಎಲ್ಲ ಮಕ್ಕಳಿಗೂ ಕಲಿಯಲು ಸಮಾನ ಅವಕಾಶವನ್ನು ಒದಗಿಸಬೇಕು' ಎಂಬುದನ್ನು ಸೂಚಿಸುತ್ತದೆ. ಕಲಿಯಬೇಕೆಂಬ ಮಗುವಿನ ಸಹಜ ಆಸೆ ಮತ್ತು ಅದರ ಕಲಿಕೆಯ ತಂತ್ರಗಳನ್ನು ವೃದ್ಧಿಸುವುದೂ ಸಹ ಇದರ ಗುರಿಯಾಗಿರಬೇಕು ಎಂಬ ಅಂಶವನ್ನು ಪ್ರಸ್ತಾಪಿಸಿದೆ. ಶಿಕ್ಷಣದ ಈ ಉದ್ದೇಶ ಮತ್ತು ಗುರಿಗಳನ್ನು ಗಮನದಲ್ಲಿಟ್ಟುಕೊಂಡು ಪಠ್ಯ ಪುಸ್ತಕವನ್ನು ರಚಿಸಲಾಗಿದೆ.

### ಸಾಮರ್ಥ್ಯ ಮತ್ತು ಸಾಮರ್ಥ್ಯ ಆಧಾರಿತ ಪಠ್ಯಾಂಶ :

ಗೊತ್ತುಪಡಿಸಿದ ತರಗತಿ ಮತ್ತು ವಿಷಯಕ್ಕೆ ಸಂಬಂಧಿಸಿದಂತೆ ವಿದ್ಯಾರ್ಥಿಯು ಒಂದು ಶೈಕ್ಷಣಿಕ ವರ್ಷದಲ್ಲಿ ಗಳಿಸಲೇಬೇಕೆಂದು ನಿರ್ದರಿಸಿರುವ ಕೌಶಲವನ್ನು ಸಾಮರ್ಥ್ಯ ಎಂಬ ಹೆಸರಿನಿಂದ ಕರೆಯಬಹುದಾಗಿದೆ. ರಾಷ್ಟ್ರೀಯ ಪಠ್ಯಕ್ರಮ ಚೌಕಟ್ಟು ಈ ಸಾಮರ್ಥ್ಯಗಳನ್ನು ಒಳಗೊಂಡಿದೆ. ನಿರ್ದಾರಿತ ಸಾಮರ್ಥ್ಯಗಳು ವಿದ್ಯಾರ್ಥಿಯಲ್ಲಿ ಉಂಟಾಗಲು ಸಹಕಾರಿಯಾಗುವಂತೆ ಪಠ್ಯ ಪುಸ್ತಕವನ್ನು ರಚಿಸಲಾಗಿದೆ.

ಅಪೇಕ್ಷಿತ ಸಾಮರ್ಥ್ಯವು ವಿದ್ಯಾರ್ಥಿಯಲ್ಲಿ ಉಂಟಾಗಲು ಪಠ್ಯ ವಿಷಯ, ಬೋಧನಾ ಕಲಿಕಾ ಪ್ರಕ್ರಿಯೆ ಮತ್ತು ಚಟುವಟಿಕೆಗಳು ಪ್ರಧಾನ ಪಾತ್ರವಹಿಸುತ್ತವೆ. ಇದನ್ನು ಮನಗಂಡು ಪಠ್ಯ ವಿಷಯವನ್ನು ಸಾಮರ್ಥ್ಯ ಆಧಾರಿತವಾಗಿ ರಚಿಸಲಾಗಿದೆ.

### ಪಠ್ಯಪುಸ್ತಕದ ಒಳನೋಟದ ಮುಖ್ಯಾಂಶಗಳು :

ಈ ಪಠ್ಯಪುಸ್ತಕದ ಪಾಠ ಮತ್ತು ಪದ್ಯಗಳಲ್ಲಿ ಕಲಿಕಾತತ್ವ ಆಧಾರಿತ ಹಂತಗಳನ್ನು ಗಮನಿಸಬಹುದಾಗಿದೆ. ಅವುಗಳೆಂದರೆ,

**೧. ಕಲಿಕೆಗೆ ಪೂರಕ ಹಂತ :** ಕಲಿಕೆಗೆ ಪೂರಕ ಹಂತದ ಚಟುವಟಿಕೆಯನ್ನು ಆಧರಿಸಿ ವಿದ್ಯಾರ್ಥಿಗಳನ್ನು ಚಟುವಟಿಕೆಯಲ್ಲಿ ತೊಡಗಿಸಿ ಕಲಿಕೆಗೆ ಅಣಿಗೊಳಿಸಬೇಕಿದೆ. ಕಲಿಕೆಯ ಪೂರಕ ಹಂತಕ್ಕಂದು ಇಲ್ಲಿ ನೀಡಿರುವ ಚಟುವಟಿಕೆಯೇ ಅಂತಿಮ ಅಥವಾ ಸರ್ವೋತ್ಕೃಷ್ಟ ಎಂಬ ಕಲ್ಪನೆಯನ್ನು ಹೊಂದದೆ ಸಾಮರ್ಥ್ಯ, ಪಠ್ಯ ವಿಷಯ ಮತ್ತು ತರಗತಿಯ ಸನ್ನಿವೇಶಕ್ಕೆ ಅನುಗುಣವಾಗಿ ಸೂಕ್ತ ಚಟುವಟಿಕೆಯನ್ನು ಆಳವಡಿಸಿಕೊಂಡು ಕಲಿಕಾ ಪೂರಕ ಹಂತದ ಉದ್ದೇಶವನ್ನು ಸಾಕಾರಗೊಳಿಸಲು ಶಿಕ್ಷಕರು ಸ್ವತಂತ್ರರು.

**೨. ಕಲಿಕಾಂಶ ಹಂತ :** ಈ ಹಂತದಲ್ಲಿ ಸಾಮರ್ಥ್ಯ ಆಧಾರಿತ ಪದ್ಯ ಅಥವಾ ಪಾಠ ಇರುತ್ತದೆ. ಪಠ್ಯಾಂಶದ ಬೋಧನಾ ಕಲಿಕಾ ಪ್ರಕ್ರಿಯೆಗೆ ಮುನ್ನ ಶಿಕ್ಷಕರು ಸಾಮರ್ಥ್ಯ ಹಾಗೂ ಪಠ್ಯಾಂಶವನ್ನು ಓದಿ ಅರ್ಥೈಸಿಕೊಳ್ಳಬೇಕು. ಈ ಪಠ್ಯ ವಿಷಯದ ಮೂಲಕ ವಿದ್ಯಾರ್ಥಿಯಲ್ಲಿ ಯಾವ ಸಾಮರ್ಥ್ಯವನ್ನು ಬೆಳೆಸಬೇಕು, ಅದಕ್ಕಾಗಿ ಯಾವ ತಂತ್ರ/ವಿಧಾನವನ್ನು ಅನುಸರಿಸಬೇಕು ಎಂಬುದನ್ನು ನಿರ್ಧರಿಸಿಕೊಳ್ಳಬೇಕು. ಇದಕ್ಕೆ ಬೇಕಾದ ಸಿದ್ಧತೆ ಮಾಡಿಕೊಂಡ ಅನಂತರವೇ ಬೋಧನಾ ಕಲಿಕಾ ಪ್ರಕ್ರಿಯೆಯಲ್ಲಿ ತೊಡಗಿದರೆ ಅಪೇಕ್ಷಿತ ಗುರಿಯನ್ನು ಗುಣಾತ್ಮಕವಾಗಿ ಸಾಧಿಸಬಹುದು.

**ಪಠ್ಯ ವಿಷಯ, ಸಾಹಿತ್ಯದ ಬಳಕೆ :**

- \* ಸ್ಪಷ್ಟ ಹಾಗೂ ನಿರರ್ಗಳ ಓದಿನ ಅಭ್ಯಾಸಕ್ಕೆ.
- \* ಓದುವ ಮೂಲಕ ಹೊಸ ಪದಗಳನ್ನು ಗುರ್ತಿಸಿ ಅವುಗಳ ಅರ್ಥವನ್ನು ತಿಳಿಯುವ ಅಭ್ಯಾಸಕ್ಕಾಗಿ.
- \* ಓದುವ ಮೂಲಕ ಪ್ರಶ್ನೆಗಳಿಗೆ ಉತ್ತರ ಕಂಡುಕೊಳ್ಳುವ ಅಭ್ಯಾಸಕ್ಕಾಗಿ.
- \* ಕೇಳುಗರಿಗೆ ಅರ್ಥವಾಗುವಂತೆ ಓದುವ ಕೌಶಲ ಬೆಳೆಸಿಕೊಳ್ಳಲು.
- \* ನಾಮಪದ, ವಚನ, ಲಿಂಗ, ಕಾಲ, ಪ್ರಾಸಪದ ಇತ್ಯಾದಿ ಭಾಷಾಭ್ಯಾಸಕ್ಕೆ ಪೂರಕವಾದ ಚಟುವಟಿಕೆಗೆ/ ಮೌಲ್ಯಮಾಪನಕ್ಕೆ ಪೂರಕ ಸಾಮಗ್ರಿಯಾಗಿ ಬಳಸಿಕೊಳ್ಳಲು (ಉದಾ: ಏಕವಚನ ಪದಗಳನ್ನು ಗುರುತಿಸಲು. ಸ್ತ್ರೀ/ಪುರುಷ ರೂಪದ ಪದಗಳನ್ನು ಪಟ್ಟಿ ಮಾಡಲು ಇತ್ಯಾದಿ)
- \* ನಾಟಕ ಪ್ರಯೋಗಕ್ಕೆ ಬಳಸಿಕೊಳ್ಳಲು.

**೩. ಅಭ್ಯಾಸ ಹಂತ :**

**ಅ) ಪಠ್ಯ ಆಧಾರಿತ :** ಈ ಹಂತದಲ್ಲಿ ಪಠ್ಯ ವಿಷಯಕ್ಕೆ ಸಂಬಂಧಿಸಿದಂತೆ ಕಲಿಕೆಯ ಫಲದ ಪುನರ್ಮನನ ಹಾಗೂ ಪುನರ್ಬಲನಕ್ಕಾಗಿ ವಿವಿಧ ಪ್ರಕಾರದ ಅಭ್ಯಾಸ ಚಟುವಟಿಕೆಗಳನ್ನು ನೀಡಲಾಗಿದೆ.

**ಬಳಕೆಯ ವಿಧಾನ :**

- \* ಮೊದಲಿಗೆ ವಿದ್ಯಾರ್ಥಿಯು ಅಭ್ಯಾಸ ಚಟುವಟಿಕೆಯಲ್ಲಿನ ಪ್ರಶ್ನೆಗಳನ್ನು ಆಧರಿಸಿ ಪಠ್ಯ ವಿಷಯವನ್ನು ಓದಿ ಉತ್ತರ ಕಂಡುಕೊಳ್ಳಲು ಗಮನ ಸೆಳೆಯಬೇಕು.
- \* ಗುರುತಿಸಿದ ಉತ್ತರವನ್ನು ಹೇಳಲು ಅವಕಾಶ ನೀಡಬೇಕು.
- \* ಹೇಳಿದ ಉತ್ತರವನ್ನು ಅರ್ಥಪೂರ್ಣ ವಾಕ್ಯದಲ್ಲಿ ಹೇಳಲು ಮಾರ್ಗದರ್ಶನ ನೀಡಿ ಪುನರುಚ್ಚರಿಸಲು ಅವಕಾಶ ನೀಡಬೇಕು.
- \* ಅರ್ಥಪೂರ್ಣ ವಾಕ್ಯದಲ್ಲಿ ಹೇಳಿದ್ದನ್ನು ಅದೇ ಕ್ರಮದಲ್ಲಿ ಬರೆಯಲು ಅವಕಾಶ ನೀಡಬೇಕು. ಈ ಹಂತದಲ್ಲಿ ಬರೆವಣಿಗೆಗೆ ದೋಷಗಳನ್ನು ಗುರುತಿಸಿ ತಪ್ಪುಗಳನ್ನು ತಿದ್ದಿ ಸರಿಯಾದ ಕ್ರಮದಲ್ಲಿ ಬರೆಯುವ ಅಭ್ಯಾಸ ಮಾಡಿಸುವುದು.

\* ಅಂತಿಮವಾಗಿ ಪಠ್ಯ ಪುಸ್ತಕದಲ್ಲಿ ತಪ್ಪಿಲ್ಲದ ಶುದ್ಧ ಬರಹದಲ್ಲಿ ಬರೆಸಿ ದೃಢೀಕರಿಸುವುದು. ಇದನ್ನು ಗೃಹಕಾರ್ಯವಾಗಿ ನೀಡಬಹುದು.

**ಆ) ಭಾಷಾಭ್ಯಾಸ (ವ್ಯಾಕರಣಾಂಶ) :** ಶಿಕ್ಷಕರು ಮೊದಲಿಗೆ ಗೊತ್ತುಪಡಿಸಿರುವ ವ್ಯಾಕರಣಾಂಶವನ್ನು ಆಧರಿಸಿ ಸೂಕ್ತ ಚಟುವಟಿಕೆಯ ಮೂಲಕ ಆ ಕಲಿಕಾಂಶವನ್ನು ಅರ್ಥೈಸಬೇಕಿದೆ. ಅನಂತರ ಇಲ್ಲಿ ನೀಡಿರುವ ಅಭ್ಯಾಸದ ಚಟುವಟಿಕೆಯನ್ನು ಮೇಲೆ ಪ್ರಸ್ತಾಪಿಸಿದ ಅಭ್ಯಾಸ ಚಟುವಟಿಕೆಯ ಕ್ರಮದಲ್ಲಿ ಮಾಡಿಸಬೇಕಿದೆ.

**ಇ) ಭಾಷಾ ಚಟುವಟಿಕೆ :** ಈ ಹಂತದಲ್ಲಿ ಭಾಷಾ ಸಂಪತ್ತಿನ ಹೆಚ್ಚಳಕ್ಕಾಗಿ ಪದಗಳ ರಚನೆ, ವಿನ್ಯಾಸ, ವಿವಿಧತೆ ಮತ್ತಿತರ ಅಂಶಗಳ ಆಧಾರದಲ್ಲಿ ಚಟುವಟಿಕೆಗಳನ್ನು ಗುರುತಿಸಿ ಪಠ್ಯ ವಿಷಯವಾರು ಅಗತ್ಯಕ್ಕೆ ಅನುಗುಣವಾಗಿ ನೀಡಲಾಗಿದೆ. ಶಿಕ್ಷಕರು ಗೊತ್ತುಪಡಿಸಿರುವ ಈ ವಿಶೇಷತೆಗಳನ್ನು ಆಧರಿಸಿ ಸೂಕ್ತ ಚಟುವಟಿಕೆಯ ಮೂಲಕ ಅರ್ಥೈಸಬೇಕಿದೆ.

**ಁ) ಬಳಕೆಯ ಹಂತ :**

**ಸಾಮರ್ಥ್ಯ ಆಧಾರಿತ :** ಈ ಹಂತದಲ್ಲಿ ಗೊತ್ತುಪಡಿಸಿದ ಸಾಮರ್ಥ್ಯಕ್ಕೆ ಸಂಬಂಧಿಸಿದಂತೆ ಕಲಿಕೆಯ ಫಲದ ಪುನರ್ಮನನ ಹಾಗೂ ಪುನರ್ಬಲನಕ್ಕಾಗಿ ವಿವಿಧ ಪ್ರಕಾರದ ಅಭ್ಯಾಸ ಚಟುವಟಿಕೆಗಳನ್ನು ನೀಡಲಾಗಿದೆ. ಇಲ್ಲಿ ನೀಡಿರುವ ಬಹುಪಾಲು ಚಟುವಟಿಕೆಗಳು ಅನ್ವಯಕ್ಕೆ ಪೂರಕವಾಗಿವೆ.

**ಗಮನಕ್ಕೆ :** ಅಭ್ಯಾಸ ಹಂತದಲ್ಲಿ ಅಭ್ಯಾಸದ ಜೊತೆ ಜೊತೆಗೆ ಮೌಲ್ಯಮಾಪನವೂ ಸಾಗುತ್ತಿರುತ್ತದೆ. ಇದನ್ನು ನಿರಂತರ ಮೌಲ್ಯಮಾಪನ ಎಂದು ಪರಿಗಣಿಸಬಹುದಾಗಿದೆ.

**ಃ) ಮೌಲ್ಯಮಾಪನ ಹಂತ :**

ಮೌಲ್ಯಮಾಪನವು ಬೋಧನಾ ಕಲಿಕಾ ಪ್ರಕ್ರಿಯೆಯಲ್ಲಿ ಪ್ರಮುಖ ಹಂತವಾಗಿದ್ದು ಬೋಧನೆ ಮತ್ತು ಕಲಿಕೆಯ ಫಲವನ್ನು ಒರೆಹಚ್ಚಲು ಸಹಕಾರಿಯಾಗಿದೆ. ಇದರ ಮೂಲಕ ಕಲಿಕೆಯ ಫಲವನ್ನು ಅಳೆಯುವ ಮೂಲಕ ವಿದ್ಯಾರ್ಥಿಯ ಸಾಮರ್ಥ್ಯವನ್ನು ಒರೆಹಚ್ಚಬಹುದಾಗಿದೆ. ಇಲ್ಲಿ ಮೌಲ್ಯಮಾಪನಕ್ಕಾಗಿಯೇ ವಿಶೇಷವಾದ ಚಟುವಟಿಕೆಗಳನ್ನು ನೀಡಿರುವುದಿಲ್ಲ. ಆದರೆ ಅಭ್ಯಾಸ ಹಂತಕ್ಕಿಂದು ನೀಡಿರುವ ಪಠ್ಯಾಂಶ ಚಟುವಟಿಕೆ, ಭಾಷಾಭ್ಯಾಸ ಚಟುವಟಿಕೆ, ಭಾಷಾ ಚಟುವಟಿಕೆ ಮತ್ತು ಸಾಮರ್ಥ್ಯ ಆಧಾರಿತ ಚಟುವಟಿಕೆಗಳನ್ನು ಅನುಕೂಲಕ್ಕೆ ತಕ್ಕಂತೆ ಬಳಸಿ ಮೌಲ್ಯಮಾಪನ ಕಾರ್ಯವನ್ನು ಮಾಡಬೇಕಿದೆ. ಅಗತ್ಯವಿದ್ದಲ್ಲಿ ಸೂಕ್ತವಾದ ಹೆಚ್ಚುವರಿ ಚಟುವಟಿಕೆ ಮಾಡಬಹುದಾಗಿದೆ.

**ಡಾ|| ನರಸಿಂಹಮೂರ್ತಿ ಆರ್.**

**ಅಧ್ಯಕ್ಷರು**

**ಸವಿ ಕನ್ನಡ - ೩**

**ಪಠ್ಯಪುಸ್ತಕ ರಚನಾ ಸಮಿತಿ**



## ಪಠ್ಯಪುಸ್ತಕ ಪರಿಷ್ಕರಣ ಸಮಿತಿಗಳ ವಿವರ

**ಸರ್ವಾಧ್ಯಕ್ಷರು :**

ಪ್ರೊ. ಬರಗೂರು ರಾಮಚಂದ್ರಪ್ಪ, ರಾಜ್ಯಪಠ್ಯಪುಸ್ತಕ ಪರಿಷ್ಕರಣಸಮಿತಿ, ಕರ್ನಾಟಕ ಪಠ್ಯಪುಸ್ತಕಸಂಘ(ರಿ)ಬೆಂಗಳೂರು-೮೫

### ಪರಿಷ್ಕರಣ ಸಮಿತಿ

**ಅಧ್ಯಕ್ಷರು**

ಡಾ. ರಾಜಪ್ಪ ದಳವಾಯಿ, ಪ್ರಾಧ್ಯಾಪಕರು, ಕನ್ನಡ ವಿಭಾಗ, ಸ್ನಾತಕೋತ್ತರ ಕೇಂದ್ರ, ಕೋಲಾರ, ಬೆಂಗಳೂರು ವಿಶ್ವವಿದ್ಯಾಲಯ.

**ಸದಸ್ಯರು**

ಡಾ. ಜಗನ್ನಾಥ್. ಹೆಬ್ಬಾಳೆ ಸಹ ಪ್ರಾಧ್ಯಾಪಕರು, ಕರ್ನಾಟಕ ಕಲಾ, ವಾಣಿಜ್ಯ ಪ್ರಥಮದರ್ಜೆ ಕಾಲೇಜು, ಬೀದರ್

ಶ್ರೀ. ಅಲ್ಲಮಪ್ರಭು ಬೆಟ್ಟದೂರು, ನಿವೃತ್ತ ಪ್ರಾಂಶುಪಾಲರು, ಅಮರ ಚೇತನ, ತವಳಗೇರಿ ಕಾಲೋನಿ, ಕಲ್ಯಾಣನಗರ, ಕೊಪ್ಪಳ

ಶ್ರೀ. ವಿ.ರಂಗಪ್ಪಯ್ಯಹೊಳ್ಳೆ, ನಿವೃತ್ತ ಕನ್ನಡ ಭಾಷಾ ಶಿಕ್ಷಕರು, ಶ್ರೀನಿವಾಸ ಚಿತ್ರಪಾಡಿ, ಸಾಲಿಗ್ರಾಮ, ಉಡುಪಿ ತಾ.

ಶ್ರೀ. ಬಿ. ರವೀಶ್‌ಕುಮಾರ್. ಕನ್ನಡ ಅಧ್ಯಾಪಕರು, ಸರ್ಕಾರಿ ಪ್ರೌಢಶಾಲೆ, ಕೇರ್‌ಗಲ್ಕಿ, ಮೈಸೂರು ತಾಲ್ಲೂಕು.

ಶ್ರೀ. ಚಿಕ್ಕದೇವೇಗೌಡ, ಕನ್ನಡ ಅಧ್ಯಾಪಕರು, ಸರ್ಕಾರಿ ಪ್ರೌಢಶಾಲೆ, ಉತ್ತರಹಳ್ಳಿ, ಬೆಂಗಳೂರು-೬೧

ಶ್ರೀ. ತಮ್ಮಣ್ಣಿಗೌಡ ಹೆಚ್.ಸಿ. ಕನ್ನಡ ಅಧ್ಯಾಪಕರು, ಸರ್ಕಾರಿ ಪ್ರೌಢಶಾಲೆ, ಹನುಮಂತಪುರ, ಹಾಸನ ತಾಲ್ಲೂಕು

ಶ್ರೀ. ಸುಶೀಲ, ಕನ್ನಡ ಅಧ್ಯಾಪಕಿ, (ಪ್ರೌಢಶಾಲಾ ವಿಭಾಗ), ಸರ್ಕಾರಿ ಪದವಿಪೂರ್ವ ಕಾಲೇಜು, ಮದ್ದೂರು ತಾಲ್ಲೂಕು

ಶ್ರೀ. ಬಸವರಾಜಪ್ಪ, ಎಂ, ಕನ್ನಡ ಅಧ್ಯಾಪಕರು (ಪ್ರೌಢಶಾಲಾ ವಿಭಾಗ), ಸರ್ಕಾರಿ.ಪ.ಪೂ.ಕಾಲೇಜು, ಹೊಸನಗರ ತಾ.

ಶ್ರೀ. ಎನ್.ಬಿ.ವೀರನಗೌಡ, ಬಿ.ಅರ್.ಪಿ, ಕ್ಷೇತ್ರಸಮನ್ವಯಾಧಿಕಾರಿಗಳ ಕಛೇರಿ, ಶಿಕಾರಿಪುರ ತಾ, ಶಿವಮೊಗ್ಗ ಜಿಲ್ಲೆ.

**ಕಲಾವಿದರು:**

ಶ್ರೀ. ವೆಂಕಟೇಶ್. ಚಿತ್ರಕಲಾ ಶಿಕ್ಷಕರು, ಸರ್ಕಾರಿ ಪ್ರೌಢಶಾಲೆ, ಉರಮಾರ ಕಸಲಗೆರೆ, ಮಂಡ್ಯ ದಕ್ಷಿಣ ತಾಲ್ಲೂಕು,

### ಉನ್ನತ ಪರಿಶೀಲನ ಸಮಿತಿ

ಡಾ. ಎಚ್.ಎಸ್. ರಾಘವೇಂದ್ರರಾವ್, ನಿವೃತ್ತ ಪ್ರಾಧ್ಯಾಪಕರು, ನಂ.೭, ೧೫ನೇ ಕ್ರಾಸ್, ಜಿ.ಪಿ.ನಗರ,ಬೆಂಗಳೂರು-೭೮

ಡಾ. ಜಿ.ಆರ್.ತಿಪ್ಪೇಸ್ವಾಮಿ, ನಿವೃತ್ತ ಪ್ರಾಧ್ಯಾಪಕರು, ಕುವೆಂಪು ಕನ್ನಡ ಅಧ್ಯಯನ ಸಂಸ್ಥೆ ಮಾನಸ ಗಂಗೋತ್ರಿ, ಮೈಸೂರು-೬

ಡಾ. ಸೈಯದ್ ಜಮೀರ್‌ಉಲ್ಲಾಷರೀಫ್, ನಿವೃತ್ತ ಪ್ರಾಂಶುಪಾಲರು, ಭಟ್ಟಳ, ಉತ್ತರ ಕನ್ನಡ ಜಿಲ್ಲೆ

ಡಾ. ಯಲ್ಲಪ್ಪ ಹಿಮ್ಮಡಿ, ಎಸ್.ಪಿ.ಎಂ. ಕಲಾ ಮತ್ತು ವಾಣಿಜ್ಯ ಕಾಲೇಜು, ರಾಯಬಾಗ, ಬೆಳಗಾವಿ ಜಿಲ್ಲೆ

ಡಾ. ಕಲಾವತಿ, ಕನ್ನಡ ಅಧ್ಯಾಪಕರು, ಸರ್ಕಾರಿ ಪ್ರಥಮ ದರ್ಜೆ ಕಾಲೇಜು, ಬಳ್ಳಾರಿ

ಡಾ. ಪ್ರಶಾಂತ್ ನಾಯಕ್, ಪ್ರಾಧ್ಯಾಪಕರು, ಕನ್ನಡ ಭಾರತಿ, ಕುವೆಂಪು ವಿಶ್ವವಿದ್ಯಾನಿಲಯ ಶಂಕರಘಟ್ಟ, ಶಿವಮೊಗ್ಗ.

ಡಾ. ಗೀತಾವಸಂತ, ಸಹಪ್ರಾಧ್ಯಾಪಕರು ಕನ್ನಡ ವಿಭಾಗ ತುಮಕೂರು ವಿಶ್ವವಿದ್ಯಾಲಯ ತುಮಕೂರು.

ಡಾ. ಸತ್ಯನಾರಾಯಣ, ಎಚ್.ಎಸ್. ಉಪನ್ಯಾಸಕರು, ಸರ್ಕಾರಿ ಪದವಿ ಪೂರ್ವಕಾಲೇಜು, ಬಸವನಗುಡಿ, ಬೆಂಗಳೂರು.

**ಸಲಹೆ ಮತ್ತು ಮಾರ್ಗದರ್ಶನ :**

ಶ್ರೀ ಎಂ.ಪಿ. ಮಾದೇಗೌಡ, ವ್ಯವಸ್ಥಾಪಕ ನಿರ್ದೇಶಕರು, ಕರ್ನಾಟಕ ಪಠ್ಯಪುಸ್ತಕ ಸಂಘ(ರಿ) ಬೆಂಗಳೂರು-೮೫

ಶ್ರೀ ಕೆ. ಜಿ. ರಂಗಯ್ಯ, ಉಪನಿರ್ದೇಶಕರು, ಕರ್ನಾಟಕ ಪಠ್ಯಪುಸ್ತಕ ಸಂಘ(ರಿ) ಬೆಂಗಳೂರು-೮೫

**ಕಾರ್ಯಕ್ರಮ ಸಂಯೋಜಕರು :**

ಶ್ರೀ ಎ. ಚಂದ್ರಶೇಖರಬಾಬು, ಹಿರಿಯ ಸಹಾಯಕ ನಿರ್ದೇಶಕರು ಕರ್ನಾಟಕ ಪಠ್ಯಪುಸ್ತಕ ಸಂಘ(ರಿ) ಬೆಂಗಳೂರು-೮೫



## ಪರಿಷ್ಕರಣೆ ಕುರಿತು

ಒಂದರಿಂದ ಹತ್ತನೇ ತರಗತಿಯ ಪಠ್ಯಪುಸ್ತಕಗಳ ಬಗ್ಗೆ ಪ್ರಕಟಗೊಂಡ ಸಾರ್ವಜನಿಕ ಅಭಿಪ್ರಾಯಗಳನ್ನು ಗಮನಿಸಿ ಮಾನ್ಯ ಮುಖ್ಯಮಂತ್ರಿಯವರೂ ಅರ್ಥಸಚಿವರೂ ಆಗಿರುವ ಶ್ರೀ ಸಿದ್ದರಾಮಯ್ಯನವರು ತಮ್ಮ ೨೦೧೪-೧೫ ರ ಬಜೆಟ್‌ನಲ್ಲಿ ತಜ್ಞರ ಸಮಿತಿಯನ್ನು ರಚಿಸುವ ಘೋಷಣೆ ಮಾಡಿದರು. ತಜ್ಞರು ಅನುಸರಿಸಬೇಕಾದ ಮೂಲ ಆಶಯವನ್ನು ಹೀಗೆ ಹೇಳಿದರು: “ಪಠ್ಯಪುಸ್ತಕಗಳನ್ನು ಸಾಮಾಜಿಕ ಸಾಮರಸ್ಯ, ನೈತಿಕಮೌಲ್ಯಗಳು, ವ್ಯಕ್ತಿತ್ವವಿಕಸನ, ವೈಜ್ಞಾನಿಕ ಮತ್ತು ವೈಚಾರಿಕ ಮನೋಭಾವ, ಜಾತ್ಯತೀತತೆ ಮತ್ತು ರಾಷ್ಟ್ರೀಯ ಬದ್ಧತೆಗಳಿಗೆ ಅನುವಾಗುವಂತೆ ತಜ್ಞರ ಸಮಿತಿಯನ್ನು ಪುನರ್ ರಚಿಸಲಾಗುವುದು” ಇದು ಬಜೆಟ್ ಭಾಷಣದಲ್ಲಿ ಸಾದರಪಡಿಸಿದ ಆಶಯ.

ಆನಂತರ ಶಿಕ್ಷಣ ಇಲಾಖೆಯು ಒಂದರಿಂದ ಹತ್ತನೇ ತರಗತಿಯವರೆಗಿನ ಪಠ್ಯಪುಸ್ತಕಗಳ ಪರಿಷ್ಕರಣೆಗಾಗಿ ೨೭ ಸಮಿತಿಗಳನ್ನು ರಚಿಸಿ ದಿನಾಂಕ: ೨೪.೧೧.೨೦೧೪ ರಂದು ಆದೇಶಹೊರಡಿಸಿತು. ಈ ಸಮಿತಿಗಳು ವಿಷಯವಾರು ಮತ್ತು ತರಗತಿವಾರು ಮಾನದಂಡಕ್ಕನುಗುಣವಾಗಿ ರಚಿತವಾದವು. ವಿವಿಧ ಪಠ್ಯವಿಷಯಗಳಿಗೆ ಸಂಬಂಧಿಸಿದ ತಜ್ಞರು, ಅಧ್ಯಾಪಕರು ಈ ಸಮಿತಿಗಳಲ್ಲಿದ್ದಾರೆ. ಈಗಾಗಲೇ ಲಿಖಿತವಾಗಿ ಬಂದಿರುವ ಅನೇಕ ಆಕ್ಷೇಪಗಳು ಮತ್ತು ವಿಶ್ಲೇಷಣೆಗಳನ್ನು ಪರಿಶೀಲಿಸಿ, ತಪ್ಪು ಒಪ್ಪುಗಳ ಬಗ್ಗೆ ನಿರ್ಣಯಿಸಿ ಪಠ್ಯಪುಸ್ತಕಗಳನ್ನು ಪರಿಷ್ಕರಿಸುವ ಹೊಣೆಹೊತ್ತ ಈ ಸಮಿತಿಗಳಿಗೆ ‘ಅಗತ್ಯವಿದ್ದಲ್ಲಿ ಪಠ್ಯವಸ್ತುವನ್ನು ಪರಿಷ್ಕರಿಸಿ ನಂತರ ಪಠ್ಯಪುಸ್ತಕಗಳನ್ನು ಪರಿಷ್ಕರಿಸುವ’ ಸ್ವಾತಂತ್ರ್ಯವನ್ನು ೨೪.೧೧.೨೦೧೪ರ ಆದೇಶದಲ್ಲೇ ನೀಡಲಾಗಿತ್ತು. ಆನಂತರ ೧೯.೦೯.೨೦೧೫ ರಂದು ಹೊಸ ಆದೇಶ ಹೊರಡಿಸಿ ‘ಅಗತ್ಯವಿದ್ದಲ್ಲಿ ಪುನರ್ ರಚಿಸುವ’ ಸ್ವಾತಂತ್ರ್ಯವನ್ನು ನೀಡಲಾಯಿತು. ಹೀಗೆ ಸಮಗ್ರ ಪರಿಷ್ಕರಣೆಗೊಂಡ ಪಠ್ಯಪುಸ್ತಕಗಳನ್ನು ೨೦೧೬-೧೭ ರ ಬದಲು ೨೦೧೭-೧೮ನೇ ಶೈಕ್ಷಣಿಕ ವರ್ಷದಲ್ಲಿ ಜಾರಿಗೊಳಿಸಲಾಗುವುದೆಂದು ಇದೇ ಆದೇಶದಲ್ಲಿ ತಿಳಿಸಲಾಯಿತು.

ಅನೇಕ ವ್ಯಕ್ತಿಗಳೂ ಸಂಘಟನೆಗಳೂ ಸ್ವಯಂಪ್ರೇರಿತರಾಗಿ ಪಠ್ಯಪುಸ್ತಕಗಳ ಮಾಹಿತಿದೋಷ, ಆಶಯದೋಷಗಳನ್ನು ಪಟ್ಟಿಮಾಡಿ ಶಿಕ್ಷಣ ಸಚಿವರಿಗೆ, ಪಠ್ಯಪುಸ್ತಕ ಸಂಘಕ್ಕೆ ಕಳುಹಿಸಿದ್ದರು. ಅವುಗಳ ಪರಿಶೀಲನೆಮಾಡಿದ್ದಲ್ಲದೆ, ಸಮಿತಿಗಳಾಚೆಗೆ ಅನೇಕ ಸಂವಾದಗಳನ್ನು ಏರ್ಪಡಿಸಿ ವಿಚಾರ ವಿನಿಮಯ ಮಾಡಿಕೊಂಡಿದ್ದೇವೆ. ಪ್ರಾಥಮಿಕ ಮತ್ತು ಪ್ರೌಢಶಾಲಾ ಅಧ್ಯಾಪಕರ ಸಂಘಗಳ ಜೊತೆ ಚರ್ಚಿಸಿದ್ದಲ್ಲದೆ ಪ್ರಶ್ನಾವಳಿ ಸಿದ್ಧಪಡಿಸಿ ಅಧ್ಯಾಪಕರಿಗೆ ಕಳಿಸಿ ಅಭಿಪ್ರಾಯಗಳನ್ನು ಸಂಗ್ರಹಿಸಲಾಗಿದೆ. ಅಧ್ಯಾಪಕರು, ವಿಷಯಪರಿವೀಕ್ಷಕರು ಮತ್ತು ಡಯಟ್ ಪ್ರಾಂಶುಪಾಲರ ಪ್ರತ್ಯೇಕ ಸಭೆಗಳನ್ನು ನಡೆಸಿ ವಿಶ್ಲೇಷಣಾತ್ಮಕ ಅಭಿಮತಗಳನ್ನು ಪಡೆಯಲಾಗಿದೆ. ವಿಜ್ಞಾನ, ಸಮಾಜವಿಜ್ಞಾನ, ಗಣಿತ, ಭಾಷೆ ಸಾಹಿತ್ಯಗಳಿಗೆ ಸಂಬಂಧಿಸಿದ ತಜ್ಞರಿಗೆ ಮೊದಲೇ ಪಠ್ಯಪುಸ್ತಕಗಳನ್ನು ಕಳುಹಿಸಿ ಆನಂತರ ಸಭೆ ನಡೆಸಿ ಚರ್ಚಿಸಲಾಗಿದೆ. ಮಹಿಳಾ ಸಂಘಟನೆ ಹಾಗೂ ವಿಜ್ಞಾನ ಸಂಬಂಧಿ ಸಂಸ್ಥೆಗಳನ್ನು ಆಹ್ವಾನಿಸಿ ಚಿಂತನೆ ನಡೆಸಲಾಗಿದೆ. ಹೀಗೆ ಎಲ್ಲಾ ಮೂಲಗಳಿಂದ ಪಡೆದ ಅರಿವಿನ ಆಧಾರದ ಮೇಲೆ ಪಠ್ಯಪುಸ್ತಕಗಳನ್ನು ಅಗತ್ಯವಿದ್ದಕಡೆ ಪರಿಷ್ಕರಿಸಲಾಗಿದೆ.

ಬಹುಮುಖ್ಯವಾದ ಇನ್ನೊಂದು ಸಂಗತಿಯನ್ನು ಇಲ್ಲಿ ಹೇಳಬೇಕು. ಕೇಂದ್ರೀಯ ಶಾಲಾ (ಎನ್.ಸಿ.ಇ.ಆರ್.ಟಿ) ಪಠ್ಯಪುಸ್ತಕಗಳ ಜೊತೆ ರಾಜ್ಯದ ಪಠ್ಯಪುಸ್ತಕಗಳನ್ನು ತೌಲನಿಕವಾಗಿ ಅಧ್ಯಯನ ಮಾಡಿ ಸಲಹೆಗಳನ್ನು ನೀಡಲು ವಿಜ್ಞಾನ, ಗಣಿತ ಮತ್ತು ಸಮಾಜವಿಜ್ಞಾನಕ್ಕೆ ಸಂಬಂಧಿಸಿದಂತೆ ತಜ್ಞರ ಮೂರು ಸಮಿತಿಗಳನ್ನು ರಚಿಸಲಾಯಿತು. ಈ ಸಮಿತಿಗಳು ನೀಡಿದ ತೌಲನಿಕ ವಿಶ್ಲೇಷಣೆ ಮತ್ತು ಸಲಹೆಗಳನ್ನು ಆಧರಿಸಿ ರಾಜ್ಯ ಪಠ್ಯಪುಸ್ತಕಗಳ ಗುಣಮಟ್ಟವನ್ನು ಹೆಚ್ಚಿಸಲಾಗಿದೆ. ಕೇಂದ್ರೀಯ ಶಾಲಾ ಪಠ್ಯಪುಸ್ತಕಗಳಿಗಿಂತ ನಮ್ಮ ರಾಜ್ಯದ ಪಠ್ಯಪುಸ್ತಕಗಳ ಗುಣಮಟ್ಟ ಕಡಿಮೆಯಾಗದಂತೆ ಕಾಯ್ದುಕೊಳ್ಳಲಾಗಿದೆ. ಜೊತೆಗೆ ಆಂಧ್ರ, ತಮಿಳುನಾಡು, ಮಹಾರಾಷ್ಟ್ರಗಳ ಪಠ್ಯಪುಸ್ತಕಗಳ ಜೊತೆ ನಮ್ಮ ಪಠ್ಯಪುಸ್ತಕಗಳನ್ನು ಪರಿಶೀಲಿಸಲಾಗಿದೆ.

ಇನ್ನೊಂದು ಸ್ವಷ್ಟನೆಯನ್ನು ನೀಡಲು ಬಯಸುತ್ತೇನೆ. ನಮ್ಮ ಸಮಿತಿಗಳು ಮಾಡಿರುವುದು ಪರಿಷ್ಕರಣೆಯೇ ಹೊರತು ಪಠ್ಯಪುಸ್ತಕಗಳ ಸಮಗ್ರ ರಚನೆಯಲ್ಲ. ಆದ್ದರಿಂದ ಈಗಾಗಲೇ ರಚಿತವಾಗಿರುವ ಪಠ್ಯಪುಸ್ತಕಗಳ ಸ್ವರೂಪಕ್ಕೆ ಎಲ್ಲಿಯೂ ಧಕ್ಕೆಯುಂಟುಮಾಡಿಲ್ಲ. ಲಿಂಗತ್ವ ಸಮಾನತೆ, ಪ್ರಾದೇಶಿಕ ಪ್ರಾತಿನಿಧ್ಯ, ರಾಷ್ಟ್ರೀಯ ಸಮಗ್ರತೆ, ಸಮಾನತೆ, ಸಾಮಾಜಿಕ ಸಾಮರಸ್ಯಗಳ ಹಿನ್ನೆಲೆಯಲ್ಲಿ ಕೆಲವು ಪರಿಷ್ಕರಣೆಗಳು ನಡೆದಿವೆ. ಹೀಗೆ ಪರಿಷ್ಕರಿಸುವಾಗ ರಾಷ್ಟ್ರೀಯ ಪಠ್ಯಕ್ರಮ ಚೌಕಟ್ಟು ಮತ್ತು ರಾಜ್ಯ ಪಠ್ಯಕ್ರಮ ಚೌಕಟ್ಟುಗಳನ್ನು ಮೀರಿಲ್ಲವೆಂದು ತಿಳಿಸಬಯಸುತ್ತೇವೆ, ಜೊತೆಗೆ ನಮ್ಮ ಸಂವಿಧಾನದ ಆಶಯಗಳನ್ನು ಅನುಸರಿಸಲಾಗಿದೆ. ಸಮಿತಿಗಳು ಮಾಡಿದ ಪರಿಷ್ಕರಣೆಯನ್ನು ಮತ್ತೊಮ್ಮೆ ಪರಿಶೀಲಿಸಲು ವಿಷಯವಾರು ಉನ್ನತ ಪರಿಶೀಲನ ಸಮಿತಿಗಳನ್ನು ರಚಿಸಿ ಅಭಿಪ್ರಾಯಪಡೆದು ಅಳವಡಿಸಲಾಗಿದೆ.

ಹೀಗೆ ಕ್ರಮಬದ್ಧವಾಗಿ ನಡೆದ ಕೆಲಸಕ್ಕೆ ತಮ್ಮನ್ನು ತಾವು ಸಂಪೂರ್ಣ ತೊಡಗಿಸಿಕೊಂಡ ೨೭ ಸಮಿತಿಗಳ ಅಧ್ಯಕ್ಷರು ಮತ್ತು ಸದಸ್ಯರನ್ನು ಹಾಗೂ ಉನ್ನತ ಪರಿಶೀಲನಾ ಸಮಿತಿಯ ಸಮಸ್ತರನ್ನು ಕೃತಜ್ಞತೆಯಿಂದ ನೆನೆಯುತ್ತೇವೆ. ಅಂತೆಯೇ ಸಮಿತಿಗಳ ಕೆಲಸ ಸುಗಮವಾಗಿ ನಡೆಯುವಂತೆ ವ್ಯವಸ್ಥೆಮಾಡಲು ಕಾರ್ಯಕ್ರಮ ಅಧಿಕಾರಿಗಳಾಗಿ ನಿಷ್ಠೆಯಿಂದ ದುಡಿದ ಪಠ್ಯಪುಸ್ತಕ ಸಂಘದ ಎಲ್ಲಾ ಅಧಿಕಾರಿಗಳನ್ನೂ ನೆನೆಯುತ್ತೇವೆ. ಸಹಕರಿಸಿದ ಸಿಬ್ಬಂದಿಗೂ ನಮ್ಮ ವಂದನೆಗಳು. ಅಭಿಪ್ರಾಯ ನೀಡಿ ಸಹಕರಿಸಿದ ಸರ್ವ ಸಂಘಟನೆಗಳು ಮತ್ತು ತಜ್ಞರಿಗೆ ಧನ್ಯವಾದಗಳು.

(ಎಂ.ಪಿ. ಮಾದೇಗೌಡ)

ವ್ಯವಸ್ಥಾಪಕ ನಿರ್ದೇಶಕರು

ಕರ್ನಾಟಕ ಪಠ್ಯಪುಸ್ತಕ ಸಂಘ (೦)

ಬೆಂಗಳೂರು-೦೫

(ಪ್ರೊ. ಬರಗೂರು ರಾಮಚಂದ್ರಪ್ಪ)

ಸರ್ವಾಧ್ಯಕ್ಷರು

ರಾಜ್ಯ ಪಠ್ಯಪುಸ್ತಕ ಪರಿಷ್ಕರಣ ಸಮಿತಿ

ಕರ್ನಾಟಕ ಪಠ್ಯಪುಸ್ತಕ ಸಂಘ (೦)

ಬೆಂಗಳೂರು-೦೫

## ಪರಿವಿಡಿ

ಸಂಖ್ಯೆ	ಗದ್ಯ - ಪದ್ಯಗಳು	ಕೃತಿಕಾರರ ಹೆಸರು	ಪುಟ ಸಂಖ್ಯೆ
೧.	ತುತ್ತೂರಿ (ಪದ್ಯ)	ಜಿ.ಪಿ. ರಾಜರತ್ನಂ	೦೧
೨.	ನನ್ನ ಕನಸು	ಸಮಿತಿ ರಚನೆ	೦೭
೩.	ಸ್ವಾತಂತ್ರ್ಯ ದಿನಾಚರಣೆ	ಸಮಿತಿ ರಚನೆ	೧೫
೪.	ಕಂದ (ಪದ್ಯ)	<b>ಜನಪದ</b>	೨೫
೫.	ಚಿಗುರು	ಸಮಿತಿ ರಚನೆ	೨೯
೬.	ಈಸೂರ ಸ್ವಗತ	ಸಮಿತಿ ರಚನೆ	೩೮
೭.	ಪ್ರಾಮಾಣಿಕ ಬಾಲಕ	ಸಮಿತಿ ರಚನೆ	೪೮
೮.	ಸಂಕ್ರಾಂತಿ (ಪದ್ಯ)	<b>ಎಚ್.ಎಸ್. ವೆಂಕಟೇಶಮೂರ್ತಿ</b>	೫೬
೯.	ಭಗೀರಥ	ಸಮಿತಿ ರಚನೆ	೬೧
೧೦.	ಮೃಗಾಲಯದಲ್ಲಿ ಒಂದು ದಿನ	ಸಮಿತಿ ರಚನೆ	೬೭
೧೧.	ಜಾತ್ರೆ	ಸಮಿತಿ ರಚನೆ	೭೭
೧೨.	ಅನಾರೋಗ್ಯದ ಸಿಂಹ (ಪದ್ಯ)	<b>ಅರುಣ ನರೇಂದ್ರ ಪಾಟೀಲ</b>	೮೪
೧೩.	ಹೊಯ್ಸಳ	ಸಮಿತಿ ರಚನೆ	೯೦
೧೪.	ಕಪ್ಪೆಯ ಹಾಡು (ಪದ್ಯ)	<b>ಗೋಪಾಲಕೃಷ್ಣ ಶ್ರೀಶೈಲ</b>	೯೭
೧೫.	ಆಡೋಣ ಬಾ	ಸಮಿತಿ ರಚನೆ	೧೦೩
೧೬.	ಮುಳುಗದ ಸೂರ್ಯ (ಪದ್ಯ)	<b>ಫ.ಗು. ಸಿದ್ಧಾಪುರ</b>	೧೧೨



**ಸಾಮರ್ಥ್ಯ :** ಪಠ್ಯವನ್ನು ಓದಿದ ಮೇಲೆ ಯಾರು? ಯಾವಾಗ? ಎಲ್ಲಿ? ಏನು? ಏಕೆ? ಎಂಬ ಪ್ರಶ್ನೆಗಳಿಗೆ ಉತ್ತರಿಸುವುದು.

**ಪ್ರವೇಶ :** ಸಂತೋಷ, ದುಃಖ, ನೋವು ಈ ಅನುಭವಗಳು ನಿನಗೂ ಆಗಿರಬಹುದಲ್ಲವೇ? ನಿನ್ನ ಒಂದು ಅನುಭವವನ್ನು ನೆನೆಪಿಸಿಕೊ. ಅದಕ್ಕೆ ಒಂದು ಕಾರಣವೂ ಇರಬೇಕಲ್ಲವೇ? ಈಗ ಇಲ್ಲಿನ ಘಟನೆಯನ್ನು ಗಮನಿಸು. ಸಂತೋಷ ಹಾಗೂ ದುಃಖಕ್ಕೆ ಕಾರಣವಾದ ಸಂದರ್ಭಗಳನ್ನು ಗುರುತಿಸು.

ಬಣ್ಣದ ತಗಡಿನ ತುತ್ತೂರಿ  
ಕಾಸಿಗೆ ಕೊಂಡನು ಕಸ್ತೂರಿ  
ಸರಿಗಮಪದನಿಸ ಊದಿದನು  
ಸನಿದಪ ಮಗರಿಸ ಊದಿದನು

ತನಗೇ ತುತ್ತೂರಿ ಇದೆಯೆಂದ  
ಬೇರಾರಿಗೂ ಅದು ಇಲ್ಲೆಂದ  
ಕಸ್ತೂರಿ ನಡೆದನು ಬೀದಿಯಲಿ  
ಜಂಭದ ಕೋಳಿಯ ರೀತಿಯಲಿ



ತುತ್ತೂರಿಯೂದುತ ಕೊಳದ ಬಳಿ  
ನಡೆದನು ಕಸ್ತೂರಿ ಸಂಜೆಯಲಿ  
ಜಾರಿತು ನೀರಿಗೆ ತುತ್ತೂರಿ  
ಗಂಟಲು ಕಟ್ಟಿತು ನೀರೂರಿ

ಸರಿಗಮ ಊದಲು ನೋಡಿದನು  
ಗಗಗಗ ಸದ್ದನು ಮಾಡಿದನು  
ಬಣ್ಣವು ನೀರಿನ ಪಾಲಾಯ್ತು  
ಬಣ್ಣದ ತುತ್ತೂರಿ ಬೋಳಾಯ್ತು

ಬಣ್ಣದ ತುತ್ತೂರಿ ಹಾಳಾಯ್ತು  
ಜಂಭದ ಕೋಳಿಗೆ ಗೋಳಾಯ್ತು

- ಜಿ.ಪಿ. ರಾಜರತ್ನಂ

## ಪದಗಳ ಅರ್ಥ :

ಕಾಸು - ಹಣ; ಜಂಭ - ಅಹಂಕಾರ; ಹಾಳಾಗು - ಕೆಟ್ಟುಹೋಗು;  
ಸದ್ದು - ಸಪ್ಪಳ; ಸಂಜೆ - ಸಾಯಂಕಾಲ.

## ಟಿಪ್ಪಣಿ :

ತಗಡು - ತೆಳುವಾದ ಲೋಹದ ಹಾಳೆ  
ಕೊಳ - ನೀರಿನ ತಾಣ, ಕೆರೆ  
ತುತ್ತೂರಿ - ಊದುವ ವಾದ್ಯ  
ಸರಿಗಮಪದನಿ - ಸಂಗೀತದ ಏಳು ಸ್ವರಗಳು

## ಅಭ್ಯಾಸ

### ಅ) ಕೊಟ್ಟಿರುವ ಪ್ರಶ್ನೆಗಳಿಗೆ ಒಂದೊಂದು ವಾಕ್ಯದಲ್ಲಿ ಉತ್ತರಿಸು.

೧. ಕಸ್ತೂರಿಯು ಏನನ್ನು ಕೊಂಡನು?

---

೨. ಕಸ್ತೂರಿ ಎಲ್ಲಿ ತುತ್ತೂರಿ ಊದಿದನು?

---

೩. ಕಸ್ತೂರಿಯು ತುತ್ತೂರಿಯನ್ನು ಯಾವಾಗ ಊದಿದನು?

---

೪. ಜಂಭದ ಕೋಳಿ ಯಾರು?

---

೫. ಜಂಭದ ಕೋಳಿಗೆ ಏಕೆ ಗೋಳಾಯಿತು?

---

೬. ತುತ್ತೂರಿ ಏನಾಯಿತು?

---

ಆ) ಈ ವಾಕ್ಯಗಳಲ್ಲಿ ಬಿಟ್ಟಿರುವ ಸ್ಥಳವನ್ನು ಸೂಕ್ತ ಪದದಿಂದ ತುಂಬು.

೧. ಬಣ್ಣದ ತಗಡಿನ \_\_\_\_\_

೨. ಕಸ್ತೂರಿ ನಡೆದನು \_\_\_\_\_

೩. ಜಾರಿತು ನೀರಿಗೆ \_\_\_\_\_

೪. ಬಣ್ಣದ ತುತ್ತೂರಿ \_\_\_\_\_

ಇ) ಈ ಕಥೆಯನ್ನು ಓದಿ ಕೆಳಗಿನ ಪ್ರಶ್ನೆಗಳಿಗೆ ಉತ್ತರಿಸು.

ಬೀರೂರಿನಲ್ಲಿ ರಾಮಣ್ಣ ಎಂಬ ಕಟ್ಟಿಗೆ ವ್ಯಾಪಾರಿಯು ವಾಸಿಸುತ್ತಿದ್ದನು. ಅವನು ತುಂಬಾ ಬಡವನಾಗಿದ್ದನು. ಅವನು ಪ್ರತಿ ದಿನ ಬೆಳಗ್ಗೆ ಕಾಡಿಗೆ ಹೋಗಿ ಒಣ ಮರವನ್ನು ಕಡಿದು ತರುತ್ತಿದ್ದನು. ಪೇಟೆಯಲ್ಲಿ ಕಟ್ಟಿಗೆ ಮಾರಿ ಜೀವನ ನಡೆಸುತ್ತಿದ್ದನು. ಅವನು ಎಂದೂ ಹಸಿ ಮರವನ್ನು ಕಡಿದವನಲ್ಲ. ಇದಕ್ಕಾಗಿ ಇವನಿಗೆ ವನದೇವತೆಯು ಅಕ್ಷಯ ಪಾತ್ರೆಯನ್ನು ನೀಡಿದಳು. ಇದರಿಂದ ರಾಮಣ್ಣ ಶ್ರೀಮಂತನಾದನು.

೧. ರಾಮಣ್ಣ ಯಾರು?

\_\_\_\_\_

೨. ರಾಮಣ್ಣ ಎಲ್ಲಿ ವಾಸಿಸುತ್ತಿದ್ದನು?

\_\_\_\_\_

೩. ರಾಮಣ್ಣ ಯಾವಾಗ ಕಾಡಿಗೆ ಹೋಗುತ್ತಿದ್ದನು?

\_\_\_\_\_

೪. ವನದೇವತೆಯು ರಾಮಣ್ಣನಿಗೆ ಅಕ್ಷಯ ಪಾತ್ರೆಯನ್ನು ಏಕೆ ನೀಡಿದಳು?

\_\_\_\_\_

\_\_\_\_\_



## ಭಾಷಾಭ್ಯಾಸ

### ಕನ್ನಡ ವರ್ಣಮಾಲೆ

೧. ಸ್ವರಾಕ್ಷರಗಳು

ಅ ಆ ಇ ಈ ಉ ಊ ಋ ಎ ಏ ಐ ಒ ಓ ಔ

೨. ಯೋಗವಾಹಗಳು

ಅಂ ಅಃ

೩. ವ್ಯಂಜನಾಕ್ಷರಗಳು

ಕ ಖ ಗ ಘ ಙ  
ಚ ಛ ಜ ಝ ಞ  
ಟ ಠ ಡ ಢ ಣ  
ತ ಥ ದ ಧ ನ  
ಪ ಫ ಬ ಭ ಮ  
ಯ ರ ಲ ಳ ಣ ಶ ಸ ಷ ಸ ಳ ಳ ಳ

## ಅಭ್ಯಾಸ

೧. ಕನ್ನಡ ವರ್ಣಮಾಲೆಯಲ್ಲಿ ಎಷ್ಟು ಅಕ್ಷರಗಳಿವೆ?

---

೨. ಕನ್ನಡ ವರ್ಣಮಾಲೆಯ ಅಕ್ಷರಗಳನ್ನು ಎಷ್ಟು ಗುಂಪುಗಳಾಗಿ ವಿಂಗಡಿಸಿದ್ದಾರೆ?

---

೨. ವ್ಯಂಜನಾಕ್ಷರಗಳನ್ನು ಬರೆ.


೪. ಈ ಕೆಳಗೆ ಗುಂಪಿನಲ್ಲಿರುವ ಅಕ್ಷರಗಳಲ್ಲಿ ಸ್ವರಗಳನ್ನು ಆರಿಸಿ ಬರೆ.

ಕ ಗ ಎ ಬ ಅ ಚ	_____
ಠ ಋ ಇ ಈ ಉ ರ	_____
ಒ ಯ ಓ ಐ	_____
ಆ ವ ಶ ಟ ಊ ಏ	_____
ಲ ಸ ಔ ಣ	_____

**ಭಾಷಾ ಚಟುವಟಿಕೆ**

ಅ) 'ಅ' ಪಟ್ಟಿಯಲ್ಲಿನ ಶಬ್ದಗಳಲ್ಲಿನ ಬಿಡಿಸಿದ ರೂಪವನ್ನು 'ಬ' ಪಟ್ಟಿಯಲ್ಲಿನ ಶಬ್ದಗಳಿಗೆ ಸರಿ ಹೊಂದಿಸಿ ಬರೆ.

**ಅ**

**ಬ**

೧. ಪಾಲು + ಆಯ್ತು

ಗೋಳಾಯ್ತು

\_\_\_\_\_

೨. ಬೋಳು + ಆಯ್ತು

ಹಾಳಾಯ್ತು

\_\_\_\_\_

೩. ಹಾಳು + ಆಯ್ತು

ಪಾಲಾಯ್ತು

\_\_\_\_\_

೪. ಗೋಳು + ಆಯ್ತು

ಬೋಳಾಯ್ತು

\_\_\_\_\_

ಆ) ಈ ಪದ್ಯದಲ್ಲಿ ಬರುವ ಪ್ರಾಸ ಪದಗಳನ್ನು ಹುಡುಕಿ ಬರೆ.

ಮಾದರಿ : ಹಾಳಾಯ್ತು - ಗೋಳಾಯ್ತು

೧. \_\_\_\_\_

೨. \_\_\_\_\_

೩. \_\_\_\_\_

೪. \_\_\_\_\_

ಇ) ನೀಡಿರುವ ಪ್ರಾಸ ಪದಗಳಿಂದ ಸರಿಯಾದುದನ್ನು ಆರಿಸಿ ಬಿಟ್ಟ ಸ್ಥಳವನ್ನು ತುಂಬಿಸಿ ಬರೆ. (ನೀರು, ಹೆಕ್ಕಿ, ಬಾಯಿ, ಕಣ್ಣು)

ನೋಡಲು ಬೇಕು \_\_\_\_\_ ಹಾರುತ ಬಂತು ಹಕ್ಕಿ  
ತಿನ್ನಲು ಬೇಕು ಹಣ್ಣು ತಿಂದಿತು ಕಾಳನು \_\_\_\_\_

ಅನ್ನಕೆ ಬೇಕು ಸಾರು ಬೌ ಬೌ ಬೊಗಳಿತು ನಾಯಿ  
ಕುಡಿಯಲು ಬೇಕು \_\_\_\_\_ ತೆರೆಯಿತು ತನ್ನಯ \_\_\_\_\_

ಚಟುವಟಿಕೆ

ಅ) ತೆಂಗಿನ ಗರಿ ಅಥವಾ ಎಲೆಯನ್ನು ಬಳಸಿ ತುತ್ತೂರಿಯನ್ನು ಸಿದ್ಧಪಡಿಸಿ ಊದಲು ಬಳಸು.



**ಸಾಮರ್ಥ್ಯ:** ಸರಿಯಾದ ಉಚ್ಚಾರದೊಂದಿಗೆ ಮಾತನಾಡುವುದು. ಸರಿಯಾದ ಸ್ವರಭಾರ ಮತ್ತು ಅಭಿನಯದ ಮೂಲಕ ಗೊತ್ತಿರುವ ಸರಳ ಕಥೆಗಳನ್ನು ಹೇಳುವುದು.

**ಪ್ರವೇಶ :** ನಾವು ಕನಸನ್ನು ಕಾಣುತ್ತೇವೆ ಅಲ್ಲವೇ? ಹಾಗಿದ್ದರೆ ನೀನು ಕಂಡ ಕನಸೊಂದನ್ನು ನೆನಪು ಮಾಡಿಕೊ. ಇಲ್ಲಿ ವಿದ್ಯಾರ್ಥಿಯೊಬ್ಬ ಕಂಡ ಕನಸಿದೆ. ಅದು ಏನಿರಬಹುದು ಎಂಬ ಕುತೂಹಲವೇ? ಹಾಗಿದ್ದರೆ ಅದನ್ನು ತಿಳಿದು ಗೆಲೆಯರೊಂದಿಗೆ ಹಂಚಿಕೊ.

ಒಂದು ದಟ್ಟವಾದ ಕಾಡು. ವಿಶಾಲ ಪ್ರದೇಶದಲ್ಲಿ ಬೆಳೆದಿರುವ ಎತ್ತರವಾದ ಮರ ಗಿಡಗಳು, ಮರಗಳನ್ನು ಬಳಸಿ ಮುಗಿಲೆತ್ತರಕ್ಕೆ ಹಬ್ಬುತ್ತಿರುವ ಬಳ್ಳಿಗಳು, ಹಸಿರಿನ ನಡುವೆ ಬಣ್ಣದ ಚಿತ್ತಾರ ಮೂಡಿಸಿರುವ ಹೂ, ಹಣ್ಣುಗಳು, ದುಂಬಿಯ ರುಂಕಾರ, ಪಕ್ಷಿಗಳ ಕಲರವ, ನಡುವೆ ತೇಲಿ ಬರುತ್ತಿರುವ ಕೋಗಿಲೆಯ ಧ್ವನಿ, ಜುಳು ಜುಳು ಹರಿಯುತ್ತಿರುವ ಝರಿಯ ನಿನಾದ. ಇಂತಹ ಸುಂದರ ಪರಿಸರವು ಪ್ರಾಣಿ ಪಕ್ಷಿಗಳಿಗೆ ನೆಮ್ಮದಿಯ ಆಶ್ರಯ ತಾಣವಾಗಿತ್ತು.



ಒಂದು ಮುಂಜಾನೆ. ಕಾಡಿನ ಕಲರವದ ನಡುವೆ ಹೆಜ್ಜೆಯ ಸಪ್ಪಳವು ಪ್ರಾಣಿಗಳ ಕಿವಿಯನ್ನು ನಿಮಿರುವಂತೆ ಮಾಡಿತು. ಏನೆಂದು ನೋಡುವಷ್ಟರಲ್ಲಿ ಮರದ ಬುಡಕ್ಕೆ ಬಿದ್ದ

ಹೊಡೆತದಿಂದ ಪಕ್ಷಿಗಳು ಚೀರುತ್ತಾ ಹಾರಿದವು. ಸನಿಹದಲ್ಲಿದ್ದ ಪ್ರಾಣಿಗಳು ಭಯಮಿಶ್ರಿತ ಕುತೂಹಲದಿಂದ “ಯಾರದು?” ಎಂದು ತಿರುಗಿ ನೋಡಿದವು. ಮಾನವನನ್ನು ಕಂಡು ಸಿಟ್ಟುಗೊಂಡು ವಾದಕ್ಕೆ ಮುಂದಾದವು.

**ಮೊಲ** : ಏ ಮಾನವ, ನಿನಗಿನ್ನೂ ಬುದ್ಧಿ ಬರಲಿಲ್ಲವೇ? ಅತಿವೃಷ್ಟಿ ಹಾಗೂ ಅನಾವೃಷ್ಟಿ ಯಿಂದ ಸಾವು ನೋವುಗಳೂ ಸಂಭವಿಸಿವೆ. ಆದರೂ ಕಾಡಿನ ನಾಶಕ್ಕೆ ಮುಂದಾಗಿರುವೆಯಲ್ಲಾ. ಛೇ ಅವಿವೇಕಿ!

**ಮಾನವ** : ಅಂಜುಬುರುಕ ಪ್ರಾಣಿಯೇ! ನೀನು ಮಾನವನನ್ನು ಅವಿವೇಕಿ ಎನ್ನುವೆಯಾ? ನಮ್ಮ ಬುದ್ಧಿವಂತಿಕೆ ನಿನಗೇನು ಗೊತ್ತು? (ಕೊಡಲಿಯನ್ನು ಹೆಗಲ ಮೇಲಿಟ್ಟು ಗತ್ತಿನಿಂದ ಹೇಳಿದನು)

**ಜಿಂಕೆ** : ಹೇಳಪ್ಪ ನಿಮ್ಮ ಜಾಣತನವನ್ನು ... ನಾವೂ ಸ್ವಲ್ಪ ತಿಳಿಯುತ್ತೇವೆ.

**ಮಾನವ** : ಆಕಾಶದಲ್ಲಿ ಹಾರುವ ವಿಮಾನ, ನೀರಿನ ಮೇಲೆ ಚಲಿಸುವ ದೋಣಿ, ಹಡಗುಗಳನ್ನು ಸೃಷ್ಟಿಸಿದ್ದೇವೆ. ಇದಿಷ್ಟು ಸಾಕಲ್ಲವೇ ನಮ್ಮ ಬುದ್ಧಿವಂತಿಕೆಗೆ?

**ನರಿ** : (ಕತ್ತನ್ನು ಮೇಲೆತ್ತಿ ಮೂದಲಿಸುತ್ತಾ) ಪಕ್ಷಿಯನ್ನು ನೋಡಿ ವಿಮಾನವನ್ನು, ಜಲಚರಗಳನ್ನು ನೋಡಿ ದೋಣಿ, ಹಡಗುಗಳನ್ನು ನಿರ್ಮಿಸಿರುವೆ. ಇದರಲ್ಲಿ ನಿಮ್ಮ ಸ್ವಂತಿಕೆ ಏನು?

**ಮಾನವ** : (ನರಿಯ ಮಾತಿಗೆ ಮಂಕಾದ ಮಾನವ, ತೋರ್ಪಡಿಸಿಕೊಳ್ಳದೆ) ಸುಂದರವಾಗಿ ಕಾಣಲು ಉಡುಗೆ ತೊಡುಗೆಗಳನ್ನು ಸೃಷ್ಟಿಸಿದ್ದೇವೆ. ನಿಮಗಿದು ತಿಳಿಯದೇ?

**ಜಿಂಕೆ** : ಮೊದಲಿಗೆ ನಮ್ಮ ಚರ್ಮವನ್ನೇ ಧರಿಸುತ್ತಿದ್ದುದನ್ನು ನೆನಪಿಸಿಕೋ. ನಿಮ್ಮ ಬಟ್ಟೆಯಲ್ಲೇನು ವಿಶೇಷ? ಪ್ರಾಣಿ, ಪಕ್ಷಿ, ಕೀಟಗಳ ಮೈಬಣ್ಣಕ್ಕೆ ಮನಸೋತು ನಮ್ಮಂತೆ ಸುಂದರವಾಗಿ ಕಾಣಲು ಬಟ್ಟೆಗಳನ್ನು ಸಿದ್ಧಪಡಿಸಿರುವೆ. ಸಹಜ ಸೌಂದರ್ಯ ನಮ್ಮದು, ತಿಳಿಯಿತೇ?

**ಕೋತಿ** : (ಕೊಂಬೆಯನ್ನು ಹಿಡಿದು ಜೋತಾಡುತ್ತ) ಜಿಂಕೆಯ ಕಣ್ಣಿನಂತಹ ಕಣ್ಣು, ನವಿಲಿನ ನಡಿಗೆಯಂತಹ ನಡಿಗೆ, ಕೋಗಿಲೆಯ ದನಿಯಂತಹ ದನಿ ಇರಬೇಕು ಎಂದೆಲ್ಲ ಹೇಳುವ ನೀವು ಸುಂದರವೋ ಅಥವಾ ನಾವು ಸುಂದರವೋ?

**ಕಾಡು ಹಂದಿ:** (ಗುಟುರು ಹಾಕುತ್ತಾ) ಅಗತ್ಯ ವಸ್ತುಗಳನ್ನು ಉತ್ಪಾದಿಸುವ ನಿಮ್ಮ ಕಾರ್ಖಾನೆಗಳು ಹೊಗೆ ಮತ್ತು ಕಲ್ಪಶವನ್ನು ಹೊರ ಹಾಕುತ್ತವೆ. ಇದರಿಂದ ಗಾಳಿ, ಮಣ್ಣು, ನೀರು ಮಲಿನವಾಗುತ್ತವೆ. ಇದೇಕೆ ನಿನಗೆ ತಿಳಿಯುತ್ತಿಲ್ಲ?

**ಮಾನವ :** (ಪ್ರಾಣಿಗಳ ಒಗ್ಗಟ್ಟು ಮತ್ತು ಬುದ್ಧಿವಂತಿಕೆಯನ್ನು ಕಂಡ ಮಾನವನಿಗೆ ತಾನು ಸೋಲುತ್ತಿರುವುದು ಮನವರಿಕೆಯಾಯಿತು. ಆದರೂ ತೋರ್ಪಡಿಸಿಕೊಳ್ಳದೆ) ಬಯಲಿನಲ್ಲಿ ವಾಸ ಮಾಡುವ ನಿಮಗೇನು ಗೊತ್ತು ನಾವು ಕಟ್ಟಿರುವ ಸುಂದರವಾದ ಮನೆಗಳ ಬಗ್ಗೆ. ಬಂದು ನೋಡಿ. ನಮ್ಮ ಬುದ್ಧಿವಂತಿಕೆ ತಿಳಿಯುತ್ತದೆ.

**ಕಾಗೆ :** ಗೀಜಗನ ಗೂಡು, ಜೇನುಗೂಡು, ಗೆದ್ದಲುಹುಳು ಕಟ್ಟುವ ಹುತ್ತಗಳು ಎಷ್ಟು ಸುಂದರ, ಸುರಕ್ಷಿತ! ಕಸದಿಂದ ಮಾಡಿರುವ ನಮ್ಮ ಸಾಧನೆಯ ಮುಂದೆ ಪ್ರಕೃತಿಯ ನಾಶದ ನಿಮ್ಮ ಸಾಧನೆ ಶೂನ್ಯ.

(ಪ್ರಾಣಿ ಪಕ್ಷಿಗಳ ಬುದ್ಧಿವಂತಿಕೆಗೆ ಮಾನವ ಬೆರಗಾದ)

**ಮಾನವ :** (ಆಶ್ಚರ್ಯದಿಂದ) ನಿಮಗೆ ಇದೆಲ್ಲ ಹೇಗೆ ತಿಳಿಯಿತು?

**ಕೊಕ್ಕರೆ :** (ಬಳುಕುತ್ತಾ) ನಮ್ಮಲ್ಲಿ ಕೆಲವರು ವರ್ಷದಲ್ಲಿ ಕೆಲವು ತಿಂಗಳು ದೇಶ ವಿದೇಶಗಳಿಗೆ ವಲಸೆ ಹೋಗುತ್ತೇವೆ. ಅಲ್ಲಿ ಗೆಲೆಯರೊಂದಿಗೆ ಚರ್ಚಿಸುತ್ತೇವೆ. ನಿನಗಿದು ತಿಳಿಯದೇ?

**ಮರ :** (ಸಹನೆಯಿಂದ ಆಲಿಸುತ್ತಿದ್ದ ಮರವು) ಏ ಮಾನವ, ನೀನು ಏನೇ ಮಾಡಿದ್ದರೂ ಅಥವಾ ಮುಂದೆ ಮಾಡಿದರೂ ಅದು ಈ ಪ್ರಕೃತಿಯ ಪ್ರಭಾವದಿಂದ. ಪ್ರಕೃತಿಯ ಅಂಗವಾದ ಕಾಡಿನ ನಾಶದಿಂದ ನಿನ್ನ ಸಂತತಿಯ ನಾಶವೆಂಬುದನ್ನು ಮೊದಲು ಅರಿತುಕೋ. ಕಾಡಿನ ಸಂರಕ್ಷಣೆಗೆ ಮುಂದಾಗು. ಸಾಲುಮರದ ತಿಮ್ಮಕ್ಕನನ್ನು ನೋಡಿ ಕಲಿ. ನೀನು ಬದುಕುವ ಜೊತೆಗೆ ಪ್ರಕೃತಿಯ ಉಳಿವಿಗೆ ನಿನ್ನ ಬುದ್ಧಿವಂತಿಕೆಯನ್ನು ತೋರಿಸು. ಏಳು ಎಚ್ಚರಗೊಳ್ಳು, ಸಮಯ ಮೀರುವ ಮುನ್ನ ಎದ್ದೇಳು.





- ಅಮ್ಮ** : ರಾಜು, ಏಳೋ, ಶಾಲೆಗೆ ತಡವಾಗುತ್ತೆ.  
(ಏಳು, ಎದ್ದೇಳು ಎಂಬ ಕೂಗಿಗೆ ರಾಜು ಎಚ್ಚರಗೊಂಡ, ಹಾಸಿಗೆಯ ಮೇಲೆ ಕುಳಿತ)
- ರಾಜು** : ಅಮ್ಮ, ಅಮ್ಮಾ, ನನಗೆ ಕನಸು ಬಿದ್ದಿತ್ತು. ಎಂಥಾ ಕನಸು ಗೊತ್ತಾ? ಕಾಡಿನಲ್ಲಿ ಪ್ರಾಣಿಗಳೆಲ್ಲ ಸೇರಿ ಮರ ಕಡಿಯಲು ಹೋದ ಮನುಷ್ಯನ ಮನಃಪರಿವರ್ತನೆ ಮಾಡಿದವು. ಅಲ್ಲಿ ಎಷ್ಟೆಲ್ಲ ಪ್ರಾಣಿಗಳಿದ್ದವು ಗೊತ್ತಾ?
- ಅಮ್ಮ** : ಹೌದಾ, ನಿಜವಾಗಿಯೂ ಇದು ಒಳ್ಳೆಯ ಕನಸೇ! ರಾಜು, ನಿನ್ನೆ ರಾತ್ರಿ 'ಕಾಡಿನ ಕಥೆ' ಓದಿ ಮಲಗಿದೆಯಲ್ಲಾ, ಅದಕ್ಕೇ ಈ ರೀತಿ ಕನಸು ಬಿದ್ದಿದೆ. ನಾವು ಪ್ರಾಣಿಗಳಿಂದ ಕಲಿಯೋದು ಬಹಳಷ್ಟಿದೆ. ನೋಡು, ಆ ಕೋಳಿ ಕೂಗಿ ಎಲ್ಲರನ್ನೂ ಎಚ್ಚರಿಸುತ್ತಿದೆ. ಏಳು ಬೇಗ.

### ಪದಗಳ ಅರ್ಥ

ಚಿತ್ತಾರ-ಚಿತ್ರ; ನಿನಾದ-ಧ್ವನಿ; ನಿಮಿರು-ನೆಟ್ಟಗೆ ನಿಲ್ಲು ನೆಟ್ಟಗಾಗು; ಕಲರವ-ಪಕ್ಷಿಗಳ ಕೂಗು; ಸಂರಕ್ಷಿಸು-ಕಾಪಾಡು; ಮೂದಲಿಸು-ಹಂಗಿಸು, ಹೀಯಾಳಿಸು.

## ಟಿಪ್ಪಣಿ

ಸಾಲುಮರದ ತಿಮ್ಮಕ್ಕ - ರಸ್ತೆ ಬದಿಯಲ್ಲಿ ಸಾಲು ಸಾಲಾಗಿ ನೂರಾರು ಸಸಿಗಳನ್ನು ನೆಟ್ಟು, ಪೋಷಿಸಿ ಮರಗಳನ್ನು ಬೆಳೆಸಿದ ಮಹಿಳೆ.

ವಲಸೆ - ಜನ ಗುಳೇ ಹೋಗುವುದು, ಒಕ್ಕಲು ಹೋಗುವುದು.

ಅತಿವೃಷ್ಟಿ - ಮಿತಿಮೀರಿದ ಮಳೆ

ಅನಾವೃಷ್ಟಿ - ಮಳೆ ಬಾರದಿರುವುದು.

## ಅಭ್ಯಾಸ

ಅ) ಈ ಪ್ರಶ್ನೆಗಳಿಗೆ ಒಂದೊಂದು ವಾಕ್ಯದಲ್ಲಿ ಉತ್ತರಿಸು.

೧. ಕಾಡಿಗೆ ಮರ ಕಡಿಯಲು ಬಂದವರು ಯಾರು?

---

೨. ಮಾನವ ಯಾರನ್ನು ಅಂಜುಬುರುಕ ಪ್ರಾಣಿ ಎಂದು ಹೇಳಿದನು?

---

೩. ಕೋತಿ ಮಾನವನನ್ನು ಏನೆಂದು ಪ್ರಶ್ನಿಸಿತು?

---

ಆ) ಈ ಪ್ರಶ್ನೆಗಳಿಗೆ ಎರಡು-ಮೂರು ವಾಕ್ಯಗಳಲ್ಲಿ ಉತ್ತರಿಸು.

೧. ಮೊಲವು ಮಾನವನನ್ನು ಅವಿವೇಕಿ ಎಂದು ಹೇಳಿದ್ದು ಏಕೆ?

---

---

೨. ರಾಜು ಕಂಡ ಕನಸೇನು?

---

---

೨. ಮಾನವನ ಸವಾಲಿಗೆ ಕಾಗೆಯ ಉತ್ತರವೇನು?

---

---

ಇ) ಈ ವಾಕ್ಯಗಳನ್ನು ಯಾರು, ಯಾರಿಗೆ ಹೇಳಿದರು ? ಬರೆ.

೧. “ಸಾಲುಮರದ ತಿಮ್ಮಕ್ಕನನ್ನು ನೋಡಿ ಕಲಿ”

---

---

೨. “ನಾವು ಪ್ರಾಣಿಗಳಿಂದ ಕಲಿಯೋದು ಬಹಳಷ್ಟಿದೆ”

---

---

ಈ) ‘ಅ’ ಪಟ್ಟಿಯಲ್ಲಿನ ಪ್ರಾಣಿ ಪಕ್ಷಿಗಳನ್ನು ‘ಬ’ ಪಟ್ಟಿಯಲ್ಲಿನ ಅವುಗಳ ವಿಶೇಷತೆಗಳ ಜೊತೆ ಹೊಂದಿಸಿ ಬರೆ.

ಅ

ಬ

೧. ಕೋಗಿಲೆ

ಅ. ಸುಂದರವಾದ ಕಣ್ಣು

೨. ಜಿಂಕೆ

ಬ. ಆಕರ್ಷಕ ನಡಿಗೆ

೩. ನವಿಲು

ಕ. ಇಂಪಾದ ಧ್ವನಿ

ಉ) ವಿರುದ್ಧಾರ್ಥಕ ಪದ ಬರೆ.


೧. ಅಂಜುಬುರುಕ X \_\_\_\_\_

೨. ಮೊದಲು X \_\_\_\_\_

೩. ಉಳಿವು X \_\_\_\_\_

೪. ಅತಿವೃಷ್ಟಿ X \_\_\_\_\_

ಊ) ಚಿತ್ರ ನೋಡಿ ವಾಕ್ಯ ಬರೆ.



ಸಾಮರ್ಥ್ಯಧಾರಿತ ಚಟುವಟಿಕೆ

ಅ) ಈ ಕೆಳಗಿನ ಸಾಲುಗಳನ್ನು ಸ್ಪಷ್ಟವಾಗಿ ಹಲವು ಬಾರಿ ಓದು.

೧. ಕಪ್ಪು ಕುಂಕುಮ ಕೆಂಪು ಕುಂಕುಮ
೨. ಸಂಪಂಗಪ್ಪನ ಮಗ ಮರಿ ಸಂಪಂಗಪ್ಪ
೩. ಕಾಗೆ ಪುಕ್ಕ ಗುಬ್ಬಿ ಪುಕ್ಕ

ಆ) ಈ ಪದಗಳನ್ನು ಸ್ಪಷ್ಟವಾಗಿ ಓದಿ, ನೀಡಿರುವ ಖಾಲಿ ಜಾಗದಲ್ಲಿ ಶುದ್ಧವಾಗಿ ಬರೆ.

ಮುಗಿಲೆತ್ತರ	ಪ್ರತಿಧ್ವನಿ	ನಿಮಿರು	ಭಯಮಿಶ್ರಿತ	ಅತಿವೃಷ್ಟಿ
ಮನಃಪರಿವರ್ತನೆ	ಉತ್ಪಾದಿಸು	ತೋರ್ಪಡಿಸು	ಅನಾವೃಷ್ಟಿ	ಸೌಂದರ್ಯ


ಇ) ನಿನಗೆ ಗೊತ್ತಿರುವ ಕಥೆಗಳಲ್ಲಿ ಒಂದನ್ನು ಸರಿಯಾದ ಸ್ವರಭಾರ ಮತ್ತು ಅಭಿನಯದ ಮೂಲಕ ಗೆಲೆಯರಿಗೆ ಹೇಳು.

೧. ಬಾಯಾರಿದ ಕಾಗೆ ಹೂಜಿಯಿಂದ ನೀರು ಕುಡಿದ ಕಥೆ.

೨. ಕೈಗೆಟುಕದ ದ್ರಾಕ್ಷಿಯನ್ನು ನರಿ ಹುಳಿಯೆಂದು ಬಿಟ್ಟು ಹೋದ ಕಥೆ.

೩. ಸಿಂಹವನ್ನು ಕಾಪಾಡಿದ ಇಲಿಯ ಕಥೆ.

ಭಾಷಾ ಚಟುವಟಿಕೆ

ಅ) ಕೊಟ್ಟಿರುವ ಪದಗಳನ್ನು ಓದಿ, ಧ್ವನಿ ಮತ್ತು ಅರ್ಥ ವ್ಯತ್ಯಾಸ ಗಮನಿಸು.

೧. ಅರಸು - ಹರಸು

೨. ಅಲ್ಲಿ - ಹಲ್ಲಿ

೩. ಉಳಿ - ಹುಳಿ

ಚಟುವಟಿಕೆ

೧. ಈ ಪಾಠವನ್ನು ಶಿಕ್ಷಕರ ಸಹಾಯ, ಮಾರ್ಗದರ್ಶನದೊಂದಿಗೆ ನಾಟಕ ರೂಪದಲ್ಲಿ ಅಭಿನಯಿಸು.

೨. ವಿವಿಧ ಪ್ರಾಣಿ ಪಕ್ಷಿಗಳ ಧ್ವನಿಯನ್ನು ಅನುಕರಣೆ ಮಾಡುವುದನ್ನು ಕಲಿ.

೩. ನಿನಗೆ ತಿಳಿದಿರುವ ಪ್ರಾಣಿ ಪಕ್ಷಿಗಳ ಚಿತ್ರಗಳನ್ನು ಈ ಕೆಳಗೆ ಕೊಟ್ಟಿರುವ ಜಾಗದಲ್ಲಿ ಅಂಟಿಸು.

ಪ್ರಾಣಿ ಚಿತ್ರಗಳು :


ಪಕ್ಷಿ ಚಿತ್ರಗಳು :



**ಸಾಮರ್ಥ್ಯ :** ತರಗತಿಯಲ್ಲಿ ನಡೆಯುವ ಸಂವಾದದಲ್ಲಿ ಭಾಗವಹಿಸುವುದು. ಗುಂಪಿನಲ್ಲಿ ಮಾತನಾಡುವಾಗ ಸರದಿಯನ್ನು ಅನುಸರಿಸುವುದು.

**ಪ್ರವೇಶ :** ನಾವು ಹಬ್ಬಗಳನ್ನು ಆಚರಿಸುತ್ತೇವೆ. ಹಬ್ಬ ಆಚರಿಸಲು ಕೆಲವು ಸಿದ್ಧತೆಗಳು ಬೇಕು. ಎಲ್ಲ ಸಿದ್ಧತೆಗಳನ್ನು ಒಬ್ಬರೇ ಮಾಡಬೇಕಾದರೆ ತೊಂದರೆ ಅಲ್ಲವೇ? ಹಾಗಾದರೆ ಆ ತೊಂದರೆ ನಿವಾರಿಸಲು ಏನು ಮಾಡಬೇಕು ಎಂಬ ಕುತೂಹಲವೇ? ಶಾಲೆಯಲ್ಲಿ ಗುರುಗಳು ಹಾಗೂ ವಿದ್ಯಾರ್ಥಿಗಳು ಅನುಸರಿಸಿದ ಕ್ರಮವನ್ನು ಗಮನಿಸಿ ತಿಳಿ..

ಬಿಡುವಿನ ಸಮಯ. ಮುಖ್ಯ ಗುರುಗಳು ಶಾಲಾ ವಿದ್ಯಾರ್ಥಿ ಮಂತ್ರಿಮಂಡಲದ ಸಭೆ ಕರೆದರು. ಮಂತ್ರಿಗಳು ಸಭೆಗೆ ಬಂದರು.



**ಮುಖ್ಯ ಗುರುಗಳು :** ಮಕ್ಕಳೇ, ಇದು ಆಗಸ್ಟ್ ತಿಂಗಳು. ಈ ತಿಂಗಳಲ್ಲಿ ಆಚರಿಸುವ ರಾಷ್ಟ್ರೀಯ ಹಬ್ಬ ಯಾವುದು? ನೀ ಹೇಳಬಲ್ಲೆಯಾ ರಾಜು?

**ಎಲ್ಲರೂ :** ಸ್ವಾತಂತ್ರ್ಯ ದಿನಾಚರಣೆ ಸರ್.

**ಮುಖ್ಯ ಗುರುಗಳು :** ಹೀಗೆ ಎಲ್ಲರೂ ಒಟ್ಟಾಗಿ ಮಾತನಾಡಬಾರದು. ಸರದಿ ಅನುಸರಿಸಬೇಕು ತಿಳಿಯಿತೇ? ಸರಿ, ರಾಜು ನೀನು ಹೇಳು, ಸ್ವಾತಂತ್ರ್ಯ ದಿನಾಚರಣೆ ಎಂದರೇನು?



- ರಾಜು (ಮುಖ್ಯಮಂತ್ರಿ)** : ನಮ್ಮ ದೇಶ ಸ್ವತಂತ್ರವಾದ ದಿನದ ನೆನಪಿಗಾಗಿ ಪ್ರತಿ ವರ್ಷ ದೇಶದಾದ್ಯಂತ ಆಚರಿಸುವ ಹಬ್ಬ.
- ಮೇರಿ (ಆರೋಗ್ಯ ಮಂತ್ರಿ)** : ಸ್ವತಂತ್ರವಾದ ದಿನ! ಹಾಗೆಂದರೇನು ಸರ್?
- ಮುಖ್ಯ ಗುರುಗಳು** : ಹಿಂದೆ ನಮ್ಮ ದೇಶವನ್ನು ಬ್ರಿಟಿಷರು ಆಳುತ್ತಿದ್ದರು. ದೇಶದ ಸ್ವಾಭಿಮಾನಿ ಜನರು ಗಾಂಧೀಜಿಯವರ ನೇತೃತ್ವದಲ್ಲಿ ಅವರ ವಿರುದ್ಧ ಹೋರಾಡಿ ಸ್ವಾತಂತ್ರ್ಯ ತಂದುಕೊಟ್ಟರು. ಅವರ ದೇಶಾಭಿಮಾನ, ತ್ಯಾಗ ಹಾಗೂ ಬಲಿದಾನದಿಂದ ೧೯೪೭ ಆಗಸ್ಟ್ ೧೫ ರಂದು ನಮ್ಮ ದೇಶ ಸ್ವತಂತ್ರವಾಯಿತು. ದೇಶ ಸ್ವತಂತ್ರವಾದ ಸವಿ ನೆನಪಿಗೆ ಪ್ರತಿ ವರ್ಷ ದೇಶಾದ್ಯಂತ ಆಚರಿಸುವ ಹಬ್ಬವೇ ಸ್ವಾತಂತ್ರ್ಯ ದಿನಾಚರಣೆ.
- ಷರೀಫ್ (ಉಪ ಮುಖ್ಯಮಂತ್ರಿ)** : ನಮ್ಮ ಶಾಲೆಯಲ್ಲೂ ಆಚರಿಸುತ್ತೇವಲ್ಲ ಸರ್?
- ಮುಖ್ಯ ಗುರುಗಳು** : ಹೌದು, ಅದಕ್ಕಾಗಿ ಈಗಿನಿಂದಲೇ ಸಿದ್ಧತೆ ಮಾಡಿಕೊಳ್ಳಬೇಕು.
- ಷಾಹಿನ್ (ಗೃಹ ಮಂತ್ರಿ)** : ಏನೇನು ಸಿದ್ಧತೆ ಮಾಡಬೇಕಿದೆ? ಹೇಳಿ ಸರ್.
- ಮುಖ್ಯ ಗುರುಗಳು** : ಆಟೋಟ ಸ್ಪರ್ಧೆ ಏರ್ಪಡಿಸಬೇಕು. ಸಾಂಸ್ಕೃತಿಕ ಕಾರ್ಯಕ್ರಮ ನಡೆಸಿಕೊಡುವವರನ್ನು ಗುರುತಿಸಬೇಕು. ಮೈದಾನವನ್ನು ಸ್ವಚ್ಛಗೊಳಿಸಬೇಕು. ಶಾಲೆಯನ್ನು ತಳಿರು ತೋರಣಗಳಿಂದ ಅಲಂಕರಿಸಬೇಕು.
- ಐಶ್ವರ್ಯ (ಸಂಸ್ಕೃತಿ ಮಂತ್ರಿ)** : ಗುರುಗಳೇ, ನಾವು ಕೆಲಸ ಹಂಚಿಕೊಂಡು ಸಿದ್ಧತೆ ಮಾಡುತ್ತೇವೆ.
- ಮುಖ್ಯ ಗುರುಗಳು** : ಸಂತೋಷ. ಯಾರು ಯಾರು, ಯಾವ ಯಾವ ಕೆಲಸಗಳನ್ನು ಹಂಚಿಕೊಳ್ಳುವಿರಿ?
- ವಿವೇಕ್ (ಕ್ರೀಡಾ ಮಂತ್ರಿ)** : ಸರ್, ಮಂತ್ರಿ ಮಂಡಲದ ಎಲ್ಲ ಸದಸ್ಯರು ಸೇರಿ ಆಟೋಟ ಸ್ಪರ್ಧೆ ನಡೆಸಿ ವಿಜೇತರ ಪಟ್ಟಿಯನ್ನು ಸಿದ್ಧಪಡಿಸುತ್ತೇವೆ.  
(ಷಾಹಿನ್ ಮತ್ತು ಐಶ್ವರ್ಯ ಮಾತನಾಡುತ್ತಿದ್ದರು)

- ಮುಖ್ಯ ಗುರುಗಳು** : ಷಾಹಿನ್, ಐಶ್ವರ್ಯ ಒಬ್ಬರು ಮಾತಾಡುವಾಗ ನಿಮ್ಮ ನಿಮ್ಮೊಳಗೆ ಮಾತಾಡಬಾರದು. ಇತರರ ಅಭಿಪ್ರಾಯವನ್ನು ಕೇಳಿಸಿಕೊಳ್ಳಬೇಕು.
- ಐಶ್ವರ್ಯ (ಸಂಸ್ಕೃತಿ ಮಂತ್ರಿ)** : ಕ್ಷಮಿಸಿ ಸರ್, ಇನ್ನು ಮೇಲೆ ಗಮನವಿಟ್ಟು ಕೇಳುತ್ತೇವೆ.
- ಮುಖ್ಯ ಗುರುಗಳು** : ಹ್ಲಾ! ಜಾಣ ಮಕ್ಕಳು.
- ಕಾರ್ತಿಕ್ (ಪೌರಾಡಳಿತ ಮಂತ್ರಿ)** : ಸರ್, ನಾವು ನಾಲ್ಕನೆಯ ತರಗತಿಯವರು ಶಾಲೆಯ ಮೈದಾನವನ್ನು ಸ್ವಚ್ಛಗೊಳಿಸುತ್ತೇವೆ.
- ಐಶ್ವರ್ಯ (ಸಂಸ್ಕೃತಿ ಮಂತ್ರಿ)** : ನಾನು ಸಾಂಸ್ಕೃತಿಕ ಕಾರ್ಯಕ್ರಮ ನೀಡುವವರ ಪಟ್ಟಿ ಸಿದ್ಧಪಡಿಸುತ್ತೇನೆ.
- ಮೇರಿ (ಆರೋಗ್ಯ ಮಂತ್ರಿ)** : ನಾವು ಎರಡನೆಯ ತರಗತಿಯವರು ಬಣ್ಣದ ಕಾಗದದಿಂದ ತೋರಣ ಕಟ್ಟುತ್ತೇವೆ.
- ಪಂಕಜ (ಹಣಕಾಸು ಮಂತ್ರಿ)** : ನಾವು ಮೂರನೆಯ ತರಗತಿಯವರು ಧ್ವಜಸ್ತಂಭವನ್ನು ಸಿಂಗರಿಸುತ್ತೇವೆ ಸರ್.
- ಐಶ್ವರ್ಯ (ಸಂಸ್ಕೃತಿ ಮಂತ್ರಿ)** : ಧ್ವಜ ಸ್ತಂಭದ ಸುತ್ತ ರಂಗವಲ್ಲಿ ಹಾಕಿದರೆ ಚೆನ್ನಾಗಿರುತ್ತದೆ.
- ಮೇರಿ (ಆರೋಗ್ಯ ಮಂತ್ರಿ)** : ಒಳ್ಳೆಯ ಸಲಹೆ, ಪಂಕಜ ಚೆನ್ನಾಗಿ ರಂಗವಲ್ಲಿ ಹಾಕುತ್ತಾಳೆ. ಅವಳಿಂದ ಹಾಕಿಸೋಣವೇ ಸರ್?
- ಮುಖ್ಯ ಗುರುಗಳು** : ಒಳ್ಳೆಯದು, ಮೇರಿಯ ಸಲಹೆ ಎಲ್ಲರಿಗೂ ಒಪ್ಪಿಗೆಯೇ?
- ಎಲ್ಲರೂ** : ಓ.... ಆಗಬಹುದು ಸರ್.
- ಕಾರ್ತಿಕ್ (ಪೌರಾಡಳಿತ ಮಂತ್ರಿ)** : ಅಲಂಕಾರಕ್ಕೆ ಸಾಮಗ್ರಿಗಳನ್ನು ತರುವವರು ಯಾರು?
- ರಾಜು (ಮುಖ್ಯಮಂತ್ರಿ)** : ನಮ್ಮ ತೋಟದಿಂದ ಮಾವಿನ ತಳಿರು, ಬಾಳೆಕಂಬ ತರುತ್ತೇನೆ. ಎಲ್ಲರೂ ಸೇರಿ ಶಾಲೆಯನ್ನು ಸಿಂಗರಿಸೋಣ.
- ಐಶ್ವರ್ಯ (ಸಂಸ್ಕೃತಿ ಮಂತ್ರಿ)** : ನಾವು ಐದನೆಯ ತರಗತಿಯವರು ರಾಷ್ಟ್ರ ನಾಯಕರ ಭಾವ ಚಿತ್ರಗಳಿಗೆ ಹೂವಿನ ಹಾರ ಹಾಕಿ ಅಲಂಕರಿಸುತ್ತೇವೆ. ಸರ್ ಮತ್ತೇ... (ಮಾತು ಮುಂದುವರಿಸುವಳು)
- ಮುಖ್ಯ ಗುರುಗಳು** : ಐಶ್ವರ್ಯಾ, ಇತರರಿಗೂ ಮಾತನಾಡಲು ಅವಕಾಶ ಕೊಡಬೇಕಲ್ಲವೇ?

**ರಮಾ (ವಿದ್ಯಾ ಮಂತ್ರಿ)** : ನಾನು ಒಂದನೆಯ ತರಗತಿಯವರೊಡನೆ ಸೇರಿ ಶಾಲಾ ಕೈತೋಟದಿಂದ ಹೂಗಳನ್ನು ಬಿಡಿಸಿ ತರುತ್ತೇನೆ.

**ಮುಖ್ಯ ಗುರುಗಳು** : ಸರಿ, ಹಾಗಾದರೆ ನಾನು ಕಾರ್ಯಕ್ರಮಕ್ಕೆ ಬರುವಂತೆ ಅತಿಥಿಗಳನ್ನು ಆಮಂತ್ರಿಸುತ್ತೇನೆ. ನಿಮ್ಮ ಕೆಲಸಗಳಲ್ಲಿ ಶಿಕ್ಷಕರು ಮಾರ್ಗದರ್ಶನ ನೀಡುತ್ತಾರೆ. ಮುಂದಿನ ಸಿದ್ಧತೆ ಮಾಡಿಕೊಳ್ಳಿ.

**(ಎಲ್ಲರೂ ಶಿಕ್ಷಕರ ಮಾರ್ಗದರ್ಶನದಲ್ಲಿ ತಮ್ಮ ಕೆಲಸಕ್ಕೆ ಪೂರ್ವ ತಯಾರಿ ಮಾಡಿಕೊಂಡರು.)**

ಸ್ವಾತಂತ್ರ್ಯ ದಿನಾಚರಣೆಯ ದಿನದಂದು ಮಕ್ಕಳು ನಸುಕಿನಲ್ಲಿಯೇ ಎದ್ದು ಸಿದ್ಧರಾದರು. ಸಮವಸ್ತ್ರ ಧರಿಸಿ ಶಾಲೆಗೆ ಬಂದರು.

ಎಲ್ಲರೂ ತಾವು ವಹಿಸಿಕೊಂಡಿದ್ದ ಕೆಲಸವನ್ನು ಪೂರ್ಣಗೊಳಿಸಿದರು. ಗುರುಗಳೊಂದಿಗೆ ಜಯಘೋಷ ಹಾಕುತ್ತ ಪ್ರಭಾತಪೇರಿಯಲ್ಲಿ ಪಾಲ್ಗೊಂಡರು. ಮಕ್ಕಳ ಶಿಸ್ತನ್ನು ನೋಡಿ ಗ್ರಾಮಸ್ಥರು ಸಂತೋಷಪಟ್ಟರು.



ಶಾಲಾ ಮೈದಾನದಲ್ಲಿ ಪಂಚಾಯಿತಿ ಅಧ್ಯಕ್ಷರು ಧ್ವಜಾರೋಹಣ ಮಾಡಿದರು. ಎಲ್ಲರೂ ರಾಷ್ಟ್ರಗೀತೆ ಹಾಡಿದರು. ಅನಂತರ ನಡೆದ ಸಭಾ ಕಾರ್ಯಕ್ರಮದಲ್ಲಿ ಮುಖ್ಯ ಗುರುಗಳು ಸ್ವಾತಂತ್ರ್ಯ ಹೋರಾಟಗಾರರ ತ್ಯಾಗ ಮತ್ತು ದೇಶಭಕ್ತಿಯ ಕುರಿತು ಮಾತನಾಡಿದರು. ಆಟೋಟ ಸ್ಪರ್ಧೆಯಲ್ಲಿ ವಿಜೇತರಾದವರಿಗೆ ಮುಖ್ಯ ಅತಿಥಿಗಳು ಬಹುಮಾನ ವಿತರಿಸಿದರು. ಕೊನೆಯಲ್ಲಿ ಮಕ್ಕಳು ಸಾಂಸ್ಕೃತಿಕ ಕಾರ್ಯಕ್ರಮ ನಡೆಸಿಕೊಟ್ಟರು. ನೆರೆದಿದ್ದ ಜನರು ಸಂತೋಷದಿಂದ ಚಪ್ಪಾಳೆ ತಟ್ಟಿದರು. ಎಲ್ಲರೂ ಸಿಹಿ ಸವಿದು ಕಾರ್ಯಕ್ರಮ ಮೆಲುಕು ಹಾಕುತ್ತಾ ತೆರಳಿದರು.

### ಪದಗಳ ಅರ್ಥ

ರಾಷ್ಟ್ರ-ದೇಶ; ಸರದಿ-ಅನುಕ್ರಮ; ಸ್ವಾಭಿಮಾನ-ಆತ್ಮಗೌರವ; ಸ್ಪರ್ಧೆ-ಪೈಪೋಟಿ; ತಳಿರು-ಚಿಗುರು; ಅಭಿಪ್ರಾಯ-ಅನಿಸಿಕೆ; ಧ್ವಜಸ್ತಂಭ-ಬಾವುಟ ಹಾರಿಸುವ ಕಂಬ; ಭಾವಚಿತ್ರ-ವ್ಯಕ್ತಿಯ ಚಿತ್ರ; ಆಮಂತ್ರಿಸು-ಆಹ್ವಾನಿಸು ; ನೆರೆ- ಒಟ್ಟಾಗು; ಗುಂಪು ಸೇರು; ಮಾರ್ಗದರ್ಶನ- ತಿಳಿಹೇಳುವುದು, ದಾರಿತೋರುವುದು; ನಸುಕು-ಮುಂಜಾನೆ, ಬೆಳಗಿನ ಜಾವ; ಜಯಘೋಷ-ಜಯಕಾರ; ವಿಜೇತರು-ಗೆದ್ದವರು.

### ಟಿಪ್ಪಣಿ

ಅತಿಥಿ : ಆಹ್ವಾನಿತ ವ್ಯಕ್ತಿ  
 ಸಾಂಸ್ಕೃತಿಕ ಕಾರ್ಯಕ್ರಮ : ಸಂಸ್ಕೃತಿಗೆ ಸಂಬಂಧಿಸಿದ ಕಾರ್ಯಕ್ರಮ.  
 ರಾಷ್ಟ್ರನಾಯಕರು : ದೇಶಸೇವೆ ಮಾಡಿದ ಮಹನೀಯರು  
 ಪ್ರಭಾತಪೇರಿ : ಬೆಳಗಿನ ಜಾವದಲ್ಲಿ ನಡೆಸುವ ಮೆರವಣಿಗೆ  
 ಸಮವಸ್ತ್ರ : ಒಂದೇ ರೂಪದ ವಸ್ತ್ರ

### ಅಭ್ಯಾಸ

ಅ) ಒಂದು ಪದ/ವಾಕ್ಯದಲ್ಲಿ ಉತ್ತರಿಸು.

೧. ಮುಖ್ಯ ಗುರುಗಳು ಯಾರ ಸಭೆ ಕರೆದರು?

---

೨. ಸ್ವಾತಂತ್ರ್ಯ ದಿನವನ್ನು ಎಂದು ಆಚರಿಸುತ್ತೇವೆ?

---

೨. ಯಾರು ಕ್ಷಮೆ ಕೋರಿದರು?

---

ಆ) ಎರಡು/ಮೂರು ವಾಕ್ಯಗಳಲ್ಲಿ ಉತ್ತರಿಸು.

೧. ಮಂತ್ರಿಮಂಡಲದ ಸಭೆಯಲ್ಲಿ ಯಾವುದರ ಬಗ್ಗೆ ಚರ್ಚಿಸಿದರು?

---

---

೨. ಸ್ವಾತಂತ್ರ್ಯ ದಿನಾಚರಣೆ ಎಂದರೇನು?

---

---

೩. ಐಶ್ವರ್ಯ ನೀಡಿದ ಸಲಹೆ ಏನು?

---

---

೪. ಕ್ರೀಡಾ ಮಂತ್ರಿ ವಹಿಸಿಕೊಂಡ ಕಾರ್ಯವೇನು?

---

---

೫. ಮೂರನೆಯ ತರಗತಿಯವರು ವಹಿಸಿಕೊಂಡ ಕಾರ್ಯ ಯಾವುದು?

---

---

ಇ) ಕಾರಣ ಕೊಡು.

೧. ಮುಖ್ಯ ಗುರುಗಳು ಮಂತ್ರಿಮಂಡಲದ ಸಭೆ ಕರೆದರು.

---

---

೨. ಇತರರು ಮಾತನಾಡುವಾಗ ಕೇಳಿಸಿಕೊಳ್ಳಬೇಕು.

---

---

೩. ಸಭೆಯಲ್ಲಿ ಒಟ್ಟಾಗಿ ಮಾತನಾಡಬಾರದು.

---

---

ಈ) ಈ ಮಾತುಗಳನ್ನು ಯಾರು? ಯಾರಿಗೆ ಹೇಳಿದರು? ಎಂದು ಬರೆ.

೧. “ನಮ್ಮ ಶಾಲೆಯಲ್ಲೂ ಆಚರಿಸುತ್ತೇವಲ್ಲ ಸರ್?”

---

೨. “ಒಳ್ಳೆಯದು, ಮೇರಿಯ ಸಲಹೆ ಎಲ್ಲರಿಗೂ ಒಪ್ಪಿಗೆಯೇ?”

---

೩. “ನಮ್ಮ ತೋಟದಿಂದ ಮಾವಿನ ತಳಿರು, ಬಾಳೆಕಂಬ ತರುತ್ತೇನೆ.”

---

ಉ) ಈ ಪದಗಳನ್ನು ಬಳಸಿ ಸ್ವಂತ ವಾಕ್ಯ ರಚಿಸು.

ತೋರಣ : \_\_\_\_\_

ರಂಗವಲ್ಲಿ : \_\_\_\_\_

ಬಹುಮಾನ : \_\_\_\_\_

ಸಮವಸ್ತ್ರ : \_\_\_\_\_

ಸಾಮರ್ಥ್ಯಧಾರಿತ ಅಭ್ಯಾಸ

ಅ) ಸರಿ-ತಪ್ಪು ಗುರುತಿಸು.

೧. ಕಾರ್ಯಕ್ರಮ ಮಾಡುವಾಗ ಕೆಲಸ ಹಂಚಿಕೊಳ್ಳಬಾರದು. ( )

೨. ಕಾರ್ಯಕ್ರಮ ಮಾಡುವ ಮೊದಲು ಸಭೆಯಲ್ಲಿ ಚರ್ಚೆ ಮಾಡಬೇಕು. ( )



೨. ಚರ್ಚೆಯಲ್ಲಿ ಇತರರು ಮಾತನಾಡುವಾಗ ಕೇಳಿಸಿಕೊಳ್ಳಬೇಕು. ( )
೪. ಸಭೆಯಲ್ಲಿ ಒಟ್ಟಾಗಿ ಮಾತನಾಡಿದರೆ ತೊಂದರೆ. ( )
೫. ಸಭೆಯಲ್ಲಿ ಒಬ್ಬರ ಅನಂತರ ಒಬ್ಬರು ಮಾತನಾಡಬಾರದು. ( )
೬. ಇತರರ ಒಳ್ಳೆಯ ಮಾತನ್ನು ಕೇಳಬೇಕು. ( )

**ಆ) ಉತ್ತರಿಸು.**

೧. ನೀನು ಶಾಲೆಯಲ್ಲಿ ವಹಿಸಿಕೊಂಡು ಮಾಡಿದ ಒಂದು ಕೆಲಸವನ್ನು ಬರೆ.

---

೨. ನೀನು ಮನೆಯಲ್ಲಿ ವಹಿಸಿಕೊಂಡು ಮಾಡಿದ ಒಂದು ಕೆಲಸವನ್ನು ಬರೆ.

---

೩. ನಿನ್ನ ಮನೆಯಲ್ಲಿ ಎಲ್ಲರೂ ಕುಳಿತು ಚರ್ಚಿಸಿ ಮಾಡಿರುವ ಕೆಲಸ ಯಾವುದು?

---

**ಇ) ಚಿತ್ರ ನೋಡಿ ಸಲಹೆ ನೀಡು.**




---



---



---



---

## ಭಾಷಾಭ್ಯಾಸ

ಅ) ಸರಿಯಾದ ಅರ್ಥ ಬರುವಂತೆ ಪದಗಳನ್ನು ಜೋಡಿಸಿ ವಾಕ್ಯಗಳನ್ನು ಸರಿಪಡಿಸಿ ಬರೆ.

೧. ಸಮವಸ್ತ್ರ / ಮಕ್ಕಳು / ಧರಿಸಿ / ಬಂದರು / ಶಾಲೆಗೆ

---

೨. ಮಕ್ಕಳು / ಸಾಂಸ್ಕೃತಿಕ / ನಡೆಸಿಕೊಟ್ಟರು / ಕಾರ್ಯಕ್ರಮ

---

೩. ಕೈತೋಟದಲ್ಲಿ / ಶಾಲೆಯ / ಹೂ / ಗಿಡಗಳಿವೆ

---

ಆ) ಅ, ಆ ಮತ್ತು ಇ ಮನೆಗಳಲ್ಲಿರುವ ಪದಗಳನ್ನು ಕ್ರಮವಾಗಿ ಬಳಸಿ ಅರ್ಥಪೂರ್ಣ ವಾಕ್ಯಗಳನ್ನು ರಚಿಸು.

ಮಾದರಿ : ಅವನು ಮನೆಗೆ ಹೋಗುತ್ತಾನೆ

ಅ	ಆ	ಇ	ವಾಕ್ಯಗಳು
ನಾನು	ಗಿಡ	ಹೋಗುತ್ತವೆ	
ನೀನು		ಹೋಗುತ್ತೇನೆ	
ಅವನು		ಹೋಗುವೆಯಾ	
ಅವಳು		ಹೋಗುತ್ತಾನೆ	
ರಮೇಶ		ಹೋದರು	
ಕವಿತಾ		ಹೋಗಲಿಲ್ಲ	
ಗುರುಗಳು		ಹೋಗಬೇಕು	
ಹಸುಗಳು		ಹೋಗುತ್ತಾಳೆ	

ನಿನಗಿದು ತಿಳಿದಿರಲಿ : ವಾಕ್ಯವೆಂದರೆ ಸರಿಯಾದ ಅರ್ಥ ಕೊಡುವ ಪದಗಳ ಗುಂಪು

## ಭಾಷಾ ಚಟುವಟಿಕೆ

ಅ) ಈ ಜೋಡುನುಡಿಗಳನ್ನು ಗಮನಿಸಿ ನಕಲು ಮಾಡು.

(ತಳಿರುತೋರಣ, ಸಿಹಿಕಹಿ, ಹಳ್ಳಕೊಳ್ಳ, ಬೆಟ್ಟಗುಡ್ಡ, ನೋವುನಲಿವು)

_____	_____
_____	_____
_____	_____

ಆ) ಆವರಣದಲ್ಲಿ ಕೊಟ್ಟಿರುವ ಸಮಾನಾರ್ಥಕ ಪದವನ್ನು ಗುರುತಿಸಿ ಮಾದರಿಯಂತೆ ಬರೆ.  
(ಬಟ್ಟೆ, ಬಾವುಟ, ಮುಂಜಾನೆ, ತಯಾರಿ, ಅಣಿ, ಬೆಳಗಿನ ಜಾವ, ಪತಾಕೆ, ಕುಸುಮ, ಪುಷ್ಪ, ಅರಿವೆ)

ಮಾದರಿ :	ವಸ್ತ್ರ	-	ಬಟ್ಟೆ	ಅರಿವೆ
	ಧ್ವಜ	-	_____	_____
	ನಸುಕು	-	_____	_____
	ಸಿದ್ಧತೆ	-	_____	_____
	ಹೂ	-	_____	_____

**ನಿನಗಿದು ತಿಳಿದಿರಲಿ :** ಸಮಾನಾರ್ಥಕ ಪದಗಳು ಎಂದರೆ ಒಂದೇ ಅರ್ಥ ಕೊಡುವ ಬೇರೆ ಬೇರೆ ಪದಗಳು.



ಸಾಮರ್ಥ್ಯ : ಉತ್ತಲೇಖನದ ಮೂಲಕ ಅಪರಿಚಿತ ಪದಗಳನ್ನು ಬರೆಯುವುದು.

ಪ್ರವೇಶ: ಮನೆಯಲ್ಲಿ ಅಪ್ಪ, ಅಮ್ಮ, ಅಜ್ಜ, ಅಜ್ಜಿ ಮತ್ತಿತರರು ಮಕ್ಕಳನ್ನು ಪ್ರೀತಿ ಮಾತುಗಳಿಂದ ಮುದ್ದಿಸುವುದನ್ನು ನೀನು ನೋಡಿರಬಹುದು. ಅದೇ ರೀತಿ ನಿನ್ನನ್ನೂ ಮುದ್ದು ಮಾಡಿರಬಹುದು ನೆನಪಿಸಿಕೊ. ಇಲ್ಲಿ ಪ್ರೀತಿ ಮಾತುಗಳಿಂದ ಮುದ್ದಿಸುವ ಸಂದರ್ಭವಿದೆ. ಅದನ್ನು ನಿನ್ನ ಅನುಭವದೊಂದಿಗೆ ಹೊಂದಿಸಿ ನೋಡು.

ಕೂಸು ಇದ್ದ ಮನಿಗೆ ಬೀಸಣಿಗೆ ಯಾತಕ

ಕೂಸು ಕಂದಯ್ಯ ಒಳ ಹೊರಗ | ಆಡಿರ

ಬೀಸಣಿಗೆ ಗಾಳಿ ಸುಳಿದಾವ ||

ಆಡಿ ಬಾ ನನ ಕಂದ ಅಂಗಾಲ ತೊಳೆದೇನ

ತೆಂಗಿನ ಕಾಯಿ ತಿಳಿನೀರ | ತಕ್ಕೊಂಡು

ಬಂಗಾರ ಮಾರಿ ತೊಳೆದೇನ ||

ಅಳುವ ಕಂದನ ತುಟಿಯು ಹವಳದ ಕುಡಿಹಂಗ

ಕುಡಿಹುಬ್ಬು ಬೇವಿನೆಸಕ್ಕಂಗ | ಕಣ್ಣೋಟ

ಶಿವನ ಕೈಯಲಗು ಹೊಳೆದ್ದಂಗ ||

ಕಂದಾನ ಕಿರಿಕಿರಿ ಇಂದೇನು ಹೇಳಲಿ

ಬಿಂದೀಗೆ ಹಾಲು ಸುರಿವಂದ | ಚಂಜೇಯ

ಚಂದ್ರಮನ ತಂದು ನಿಲಿಸೆಂದಾ ||



– ಜನಪದ

## ಪದಗಳ ಅರ್ಥ

ಕುಡಿ - ಚಿಗುರು; ಅಲಗು - ಕತ್ತಿಯ ಅಂಚು; ಎಸಳು - ಹೂವಿನ ದಳ ;  
ಕಿರಿಕಿರಿ - ಕಾಟ ; ಬಂಗಾರ - ಚಿನ್ನ ; ಚಂಜೀಯ - ಸಂಜೆಯ.

## ಟಿಪ್ಪಣಿ

ಬೀಸಣಿಗೆ - ಗಾಳಿ ಬೀಸಿಕೊಳ್ಳಲು ಬಳಸುವ ಸಾಧನ.

ಹವಳ - ಒಂದು ಜಾತಿಯ ಕೆಂಪು ಮಣಿ, ನವರತ್ನಗಳಲ್ಲಿ ಒಂದು.

(ವಜ್ರ, ಮಾಣಿಕ್ಯ, ಮರಕತ, ಪುಷ್ಕರಾಗ, ನೀಲ, ಗೋಮೇಧಿಕ, ವೈಷ್ಣೋರ್ಯ, ಮುತ್ತು, ಹವಳ.)

## ಅಭ್ಯಾಸ

ಅ) ಈ ಸಾಲುಗಳನ್ನು ಪದ್ಯದಲ್ಲಿರುವಂತೆ ಪೂರ್ಣಗೊಳಿಸಿ.

೧. ಅಳುವ ಕಂದನ ತುಟಿಯು \_\_\_\_\_
೨. ಆಡಿ ಬಾ ನನ ಕಂದ \_\_\_\_\_
೩. ಕೂಸು ಇದ್ದ ಮನಿಗೆ \_\_\_\_\_
೪. ಕಂದಾನ ಕಿರಿಕಿರಿ \_\_\_\_\_

ಆ) ಒಂದೊಂದು ಪದ/ವಾಕ್ಯದಲ್ಲಿ ಉತ್ತರ ಬರೆ.

೧. ತಾಯಿಯು ಕಂದನ ಅಂಗಾಲನ್ನು ಯಾವುದರಿಂದ ತೊಳೆಯುವುದಾಗಿ ಹೇಳುತ್ತಾಳೆ?

\_\_\_\_\_

೨. ಅಳುವ ಕಂದನ ತುಟಿಯನ್ನು ಯಾವುದಕ್ಕೆ ಹೋಲಿಸಲಾಗಿದೆ?

\_\_\_\_\_

೩. ಅಳುವ ಕಂದನ ಕಣ್ಣೊಟ ಹೇಗಿರುತ್ತದೆ?

\_\_\_\_\_

೪. ಮಗು ಏನನ್ನು ತಂದು ನಿಲ್ಲಿಸೆಂದು ಕೇಳುತ್ತದೆ?

\_\_\_\_\_

ಇ) ಎರಡು ಮೂರು ವಾಕ್ಯಗಳಲ್ಲಿ ಉತ್ತರಿಸು.

೧. ಕೂಸು ಇದ್ದ ಮನೆಗೆ ಬೀಸಣಿಗೆ ಬೇಡ. ಏಕೆ?

---

---

೨. ಆಡಿ ಬರುವ ಕಂದನನ್ನು ತಾಯಿ ಹೇಗೆ ಉಪಚರಿಸುವಳು?

---

---

ಸಾಮರ್ಥ್ಯಧಾರಿತ ಚಟುವಟಿಕೆ

ಅ) ತಪ್ಪುಗಳನ್ನು ಸರಿಪಡಿಸಿ ಬರೆ.

೧. ಬೀಸಣಿಗೆ ಗಾಳಿ ಸುಳಿದವ : \_\_\_\_\_

೨. ಕುಡಿಹುಬು ಬೇವಿನೆಸಳಂಗ : \_\_\_\_\_

೩. ಚಂದಮನ ತಂದು ನಿಲಿಸೆಂದ: \_\_\_\_\_

ಆ) ಈ ಸಾಲುಗಳನ್ನು ನಕಲು ಮಾಡು.

ಆಡಿ ಬಾ ನನ ಕಂದ ಅಂಗಾಲ ತೊಳೆದೇನ

---

---

ಕುಡಿ ಹುಬ್ಬು ಬೇವಿನೆಸಳಂಗ

---

---

ಇ) ಈ ಪದ್ಯದಲ್ಲಿ ಒತ್ತಕ್ಷರಗಳಿರುವ ಪದಗಳನ್ನು ಬರೆ.

೧. \_\_\_\_\_ ೨. \_\_\_\_\_ ೩. \_\_\_\_\_

೪. \_\_\_\_\_ ೫. \_\_\_\_\_ ೬. \_\_\_\_\_

## ಭಾಷಾಭ್ಯಾಸ

ಅ) ಊಹಿಸಿ ಬರೆ.

೧. ಮಗು ಏಕೆ ನಗುತ್ತಿರಬಹುದು?



## ಭಾಷಾ ಚಟುವಟಿಕೆ

ಅ) ಸಮಾನಾರ್ಥಕ ಪದಗಳನ್ನು ಬರೆ.

೧. ಬಂಗಾರ = \_\_\_\_\_

೨. ಕೂಸು = \_\_\_\_\_

೩. ತಾಯಿ = \_\_\_\_\_

ಆ) ಈ ವಾಕ್ಯಗಳಲ್ಲಿ ಅಡಿ ಗೆರೆ ಹಾಕಿದ ಪದಗಳಿಗೆ ಗ್ರಾಂಥಿಕ ರೂಪ ಬರೆ.

೧. ಕೂಸು ಇದ್ದ ಮನಿಗೆ ಬೀಸಣಿಗೆ ಯಾತಕ? \_\_\_\_\_

೨. ಬಂಗಾರ ಮಾರಿ ತೊಳೆದೇನ \_\_\_\_\_

೩. ಬೀಸಣಿಗೆ ಗಾಳಿ ಸುಳಿದಾವ \_\_\_\_\_

೪. ಚಂಜೀಯ ಚಂದ್ರಮನ ನಿಲಿಸೆಂದಾ \_\_\_\_\_

ಇ) ಈ ಪದಗಳನ್ನು ಗ್ರಾಂಥಿಕ ರೂಪದಲ್ಲಿ ಬರೆ.

ಮಾದರಿ : ಹೊಳೆದ್ದಂಗ = ಹೊಳೆದ ಹಾಗೆ

೧. ಕುಡಿಹಂಗ = \_\_\_\_\_

೨. ಎಸೆದ್ದಂಗ = \_\_\_\_\_

೩. ನೆನೆದ್ದಂಗ = \_\_\_\_\_

೪. ಬಂದ್ದಂಗ = \_\_\_\_\_

೫. ಕುಳಿತ್ತಂಗ = \_\_\_\_\_

## ಚಟುವಟಿಕೆ

ಅ) ಈ ಪದ್ಯವನ್ನು ಕಲಿತು ಹಾಡು. ಇಂತಹ ಜನಪದ ಹಾಡುಗಳನ್ನು ಸಂಗ್ರಹಿಸು.






ಸಾಮರ್ಥ್ಯ : ಸಹಪಾಠಿಗಳ ಕೈ ಬರೆಹವನ್ನು ಓದುವುದು.

### ಪ್ರವೇಶ

- ಪಠ್ಯ ಪುಸ್ತಕ, ಮದುವೆ, ಗೃಹಪ್ರವೇಶ ಮುಂತಾದ ಆಮಂತ್ರಣ ಪತ್ರಿಕೆ, ಸಮಾಚಾರ ಪತ್ರಿಕೆಗಳನ್ನು ನೋಡಿರುವೆ. ಇವು ಮುದ್ರಿತ ರೂಪದಲ್ಲಿವೆ. ನಾವು ಇವುಗಳಲ್ಲಿನ ಮುದ್ರಿತ ವಿಷಯಗಳನ್ನು ಓದಿ ತಿಳಿಯುತ್ತೇವೆ.
- ನಾವು ಮುದ್ರಿತ ವಿಷಯಗಳನ್ನು ಮಾತ್ರ ಓದುವುದಿಲ್ಲ. ಕೆಲವು ವೇಳೆ ಕೈಬರೆಹದಲ್ಲಿರುವ ವಿಷಯಗಳನ್ನು ಓದಿ ತಿಳಿಯುತ್ತೇವೆ. ಅಲ್ಲದೆ ಹೇಳಬೇಕಾದುದನ್ನು ಅಥವಾ ಆಲೋಚಿಸಿದ್ದನ್ನು ಕೈಬರೆಹದಲ್ಲಿ ಬರೆಯುತ್ತೇವೆ ಅಲ್ಲವೇ?
- ನಿನ್ನ ಶಾಲಾ ಪತ್ರಿಕೆಯಲ್ಲಿ ನಿನ್ನ ಲೇಖನ ಪ್ರಕಟವಾಗಿರಬಹುದು. ಈ ಶಾಲಾ ಪತ್ರಿಕೆಯಲ್ಲಿರುವ ಕೈಬರೆಹದ ಲೇಖನವನ್ನು ಓದಿ ತಿಳಿ. ಕೈಬರೆಹದಲ್ಲಿನ ವೈವಿಧ್ಯತೆಯನ್ನು ಗುರುತಿಸು.

ಅಂದು ಶನಿವಾರ. ಸಂಪಾದಕ ಮಂಡಳಿಯವರು ವಿದ್ಯಾರ್ಥಿಗಳಿಂದ ಬಂದ ಲೇಖನಗಳನ್ನು ಪರಿಶೀಲಿಸಿದರು. ಉತ್ತಮ ಲೇಖನಗಳನ್ನು ಆಯ್ದು ಪತ್ರಿಕೆಯನ್ನು ಸಿದ್ಧಪಡಿಸಿ ಪ್ರಕಟಿಸಿದರು.

ರಾಧಾ ಪತ್ರಿಕೆಯನ್ನು ನೋಡಿದಳು. ಕುತೂಹಲದಿಂದ ಓದಲು ಮುಂದಾದಳು. ಕೆಲವು ಲೇಖನಗಳನ್ನು ಸರಾಗವಾಗಿ ಓದಿದಳು. ಆದರೆ ಕೆಲವು ಲೇಖನಗಳನ್ನು ಓದಲು ಕಷ್ಟಪಟ್ಟಳು. ಏಕೆಂಬುದು? ಹೇಳಬಲ್ಲೆಯಾ? ಹಾಗಿದ್ದರೆ ಮೊದಲಿಗೆ ಈ ಪತ್ರಿಕೆಯನ್ನು ಓದು.





**ಯಾವು**  
ಯಾವು ಹಣ್ಣುಗಳ  
ರಾಜ ಖದರಲ್ಲವಾದವಿ,  
ಕಸ, ಮಲಗೊಳು ಮುಂತೆ  
-ದವಿಧಗಳಿವೆ.

- ಯುಸುಫ್, 4ನೇ ತರಗತಿ

**● ಲಿಪುಲಿಪು**  
ಚಿಕ್ಕ ಮಕ್ಕಳಿಗೆ ಕಲಿ ಬಾನಂಗಳದ  
ಚೆಂಡು,  
ವಿಜ್ಞಾನಿಗಳಿಗಿಲ್ಲ ಬಲಿ ಕಲ್ಲು ಗುಂಡು  
ಸಂ- ಜುಷ್ವಲಿ 3ನೇ ತರಗತಿ

ಚಿತ್ರಕ್ಕೆ ಬಣ್ಣ ಹಾಕು.



ಚಿತ್ರ ಪಂಗಡ : ಅನಾಯಕ, 3ನೇ ತರಗತಿ

ಸುಭಾಷಿತ  
ಶ್ಯಾಗ. ಪ್ರೀತಿ, ಸರಣಿ ಮತ್ತು  
ಪ್ರಾಮಾಣಿಕತೆಯೇ ನಿಜವಾದ  
ಶಿಕ್ಷಣ  
- ಸ್ವಾಮಿ ವಿವೇಕಾನಂದ  
ಸಂ- ಜಾವೆದ್ 5ನೇ ತರಗತಿ

ಮಡಿಗಟ್ಟು - ಅರ್ಧ  
ಬಳ್ಳುಟ್ಟು - ಅಕ್ಕಲ  
ಕಂಬಿ ಕೀಟು - ಓಡಿ ಹೋಗು  
- ವಿವೇಕ್, 5ನೇ ತರಗತಿ

ವ್ಯವಕಲನ ಮೊಡು- ಗುಣಲಬ್ಧ 3೪!

ಉದಾ:  $36 \times 9 = 324$

- 36 ರ ಮುಂದೆ ಸೊನ್ನೆ ಸಿಂಪ 18; 360
- 36 ನ್ನು ಕಳೆ - 36

ಉಳಿಕೆ ( ಐದು  $36 \times 9$  ರ ಗುಣಲಬ್ಧ 324

ಗಮನಕ್ಕೆ: 9 ರಿಂದ ಗುಣಿಸಿ ಏನಾದ ಯಾವುದೇ  
ಸಂಖ್ಯೆಯ ಗುಣಲಬ್ಧ ಕ್ರಿಯೆಯ ಕ್ರಮ  
ಅಂತಿಮವಾಗಿ ಸಿಂಪು ಹತ್ತಿರಿ 5ನೇ ತರಗತಿ

ಅಕ್ಷರಗಳಲ್ಲಿ ವ್ಯತ್ಯಾಸ ಗುರುತಿಸಿ



ನಿರ್ಮೂಲಿತ ತಿಳಿದಿರಲ

ಶರಣಿ. ಎಂ. ವಿಶ್ವೇಶ್ವರಯ್ಯನವರು  
 ರೂಪಿಸಿದ ಯೋಜನೆಯಿಂದ ಮಂಡ್ಯ  
 ಜಿಲ್ಲೆಯ ತೀರಂ ಪಟ್ಟಣ ತಾಲ್ಲೂಕಿನಲ್ಲಿ  
 ಕೃಷ್ಣರಾಜ ಅಣೆಕಟ್ಟು ಕಟ್ಟಿದ್ದಾರೆ.  
 ಇದರಿಂದ ಆ ಭಾಗದ ಕೃಷಿಗೆ  
 ತುಂಬಾ ಅನುಕೂಲವಾಗಿದೆ  
 - ಮೂಲ ೪ನೇ ತರಗತಿ



ಒಲಬಾತ  
 ಘೋಷ ಭಲಬಾತ ಲೋಕ  
 ಎಲ್ಲಾಕ. ಕಷ್ಟದ ನಾಡಿನ  
 ಹೆಚ್ಚಿನ ತಾಣ. ಮಲೆನಾಡಿನ  
 ಶಿವಮೊಗ್ಗ ಜಿಲ್ಲೆಯ  
 ಸಾಗರ ತಾಲ್ಲೂಕಿನ  
 ಮೋಲಗ ಹಳ್ಳಿಯಲ್ಲಿ ಇದೆ.  
 - ಪತ್ರಿಕೆ 5ನೇ ತರಗತಿ.



ಶ್ರೀಶಿವ ಎಂಜಿನಿಯರಿಂಗ್  
 ಎಂಜಿನಿಯರಿಂಗ್ ಕೆಲಸದ  
 ದ್ವಂದ್ವದ ಹಿರಿಮೆಯನ್ನು  
 ಜಗತ್ತಿಗೆ ತೋರಿಸಿದ. ಇವರ  
 ಸಾಧನೆ ಹಲವು ವರ್ಷಗಳ  
 ತಂಪೆ ಅಧ್ಯಯನದ  
 ತಾಯಿ ಅನುಕೂಲತೆ ಇದೆ.  
 - ಎನ್.ಎಸ್. 3ನೇ ತರಗತಿ

ನಾಡಹಳ್ಳಿ  
 ನಮ್ಮ ನಾಡ ಹಳ್ಳಿ ದೇಶದ ಇಷ್ಟ  
 ಕೆರನುತರಾತ್ರಿ ಒಂದೂ ಕರೆಯುತ್ತಾಕಿ.  
 ಮೈಸೂರು ದೇಶದ ರಾಜ್ಯ ಪುಸ್ತಕ  
 - ರಿಯನ್ನು ಪ್ರತಿಬಿಂಬಿಸುತ್ತದೆ.  
 ಇಲ್ಲಿನ ಜನರೂ ಸವಾಳಿ  
 ಆಕರ್ಷಣೀಯ  
 - ಧಾರ್ಮಿಕ 5ನೇ ತರಗತಿ

ಗಾಡಿ  
 ದುಡಿದವನಿಗೆ ದೂಡಿ  
 ಸೋಮಾರಿಗೆ ಸುಖ  
 - ಬೆಂಗಳೂರು 3ನೇ ತರಗತಿ

ಮನೆ ಮದ್ದು  
 ಕೊಡಿದ ಎಚ್ ದೆಣ್ಣಿನ ಎಳೆ ಮಕ್ಕಳನ್ನು  
 ನೋಡಿ ಹಾಕಿ ಕೂಡಲೆ ಕೊಡು. ಕುಡಿದ ನೋವು  
 ಅತವಾದ ಶಾಖದಲ್ಲ ಮುಕ್ಕಳಿಸಿದರೆ ಹೆಚ್ಚು  
 ನೋವು ತಮನ ವಾಗುತ್ತದೆ.  
 - ಗಾಯತ್ರಿ, 5ನೇ ತರಗತಿ

“ರಾಧಾ ನೀನು ಕೆಲವು ಲೇಖನಗಳನ್ನು ಓದಲು ಕಷ್ಟಪಟ್ಟೆ ಏಕೆ?” ಎಂದು ಶಿಕ್ಷಕಿ ಪ್ರಶ್ನಿಸಿದರು. “ಕೆಲವರ ಕೈಬರೆಹ ಚೆನ್ನಾಗಿರಲಿಲ್ಲ. ಆದ್ದರಿಂದ ಓದಲು ಕಷ್ಟವಾಯಿತು ಮೇಡಂ” ಎಂದು ರಾಧಾ ಹೇಳಿದಳು. “ಬರೆಹ ಚೆನ್ನಾಗಿರಲಿಲ್ಲ ಎಂದರೆ ಅದು ಹೇಗಿತ್ತು?” ಎಂದು ಶಿಕ್ಷಕಿ ಕೇಳಿದರು.

“ಮಾಲಾ ಬರೆದಿರುವುದು ಸ್ಪಷ್ಟವಾಗಿ ಕಾಣಿಸುತ್ತಿಲ್ಲ ಮೇಡಂ. ಆದರೆ ಗಾಯತ್ರಿ ಬರೆದಿರುವ ಅಕ್ಷರಗಳು ಮುದ್ರಿತ ಆಕಾರದಲ್ಲಿಲ್ಲ, ಇನ್ನು ಯೂಸುಫ್‌ನು ತನ್ನ ಬರೆಹದಲ್ಲಿ



ಪದಗಳ ನಡುವೆ ಸ್ಥಳವನ್ನೇ ಬಿಟ್ಟಿಲ್ಲ” ಎಂದಳು. ಇತರರು ತಮ್ಮ ಅನಿಸಿಕೆಯನ್ನು ಹಂಚಿಕೊಂಡರು. ಶಿಕ್ಷಕಿ ಚರ್ಚೆಯಲ್ಲಿ ಬಂದ ಅಭಿಪ್ರಾಯವನ್ನು ಒಟ್ಟುಗೂಡಿಸಿದರು. ಬರೆವಣಿಗೆಯು ಚೆನ್ನಾಗಿರಬೇಕಾದರೆ ಅದು ಹೇಗಿರಬೇಕು ಎನ್ನುವ ಬಗ್ಗೆ ತಿಳಿಸುತ್ತಾ...

ನಾವು ತಪ್ಪಿಲ್ಲದೆ ಚೆನ್ನಾಗಿ ಕಾಣುವ ರೀತಿಯಲ್ಲಿ ಬರೆಯಬೇಕು. ಸುಲಭವಾಗಿ ಓದಲು ಮತ್ತು ಓದಿದ್ದು ಅರ್ಥವಾಗುವಂತೆ ಬರೆಯಬೇಕು. ಅಕ್ಷರಗಳನ್ನು ಒಂದೇ ಗಾತ್ರದಲ್ಲಿ ಬರೆಯಬೇಕು. ಬರೆಯುವ ಪ್ರತಿ ಅಕ್ಷರವು ಮುದ್ರಿತ ಅಕ್ಷರಗಳ ಆಕಾರದಲ್ಲಿ ಇರಬೇಕು. ಒಂದು ಪದದಲ್ಲಿನ ಅಕ್ಷರಗಳು ಒಂದಕ್ಕೊಂದು ತಾಕದಂತೆ ಹಾಗೂ ನಡುವೆ ಸ್ಥಳ ಬಿಡದಂತೆ ಬರೆಯಬೇಕು. ಪದಗಳನ್ನು ಗುರ್ತಿಸಲು ಸಹಾಯವಾಗುವಂತೆ ಪದಗಳ ನಡುವೆ ಸ್ವಲ್ಪ ಸ್ಥಳವನ್ನು ಬಿಟ್ಟು ಬರೆಯಬೇಕು. ಒಂದು ಸಾಲಿನ ಅಕ್ಷರಗಳು ಮತ್ತೊಂದು ಸಾಲಿನ ಅಕ್ಷರಗಳಿಗೆ ತಾಗದಂತೆ ಸಾಲುಗಳ ನಡುವೆ ಸೂಕ್ತ ಸ್ಥಳವನ್ನು ಬಿಟ್ಟು ಬರೆಯಬೇಕು. ಅಕ್ಷರ ಹಾಗೂ ಸಾಲುಗಳು ಓರೆಯಾಗಿರಬಾರದು ಎಂದು ಹೇಳಿದರು. ವಿದ್ಯಾರ್ಥಿಗಳು ಚೆನ್ನಾಗಿ ಬರೆಯುವ ಕ್ರಮ ತಿಳಿದು ಸಂತಸಗೊಂಡರು.

### ಪದಗಳ ಅರ್ಥ

ಲೇಖನ - ಬರೆವಣಿಗೆ, ಬರೆಹ; ಪರಿಶೀಲಿಸು - ಸೂಕ್ಷ್ಮವಾಗಿ ಗಮನಿಸು; ಉತ್ತಮ - ಶ್ರೇಷ್ಠ; ಪ್ರಕಟಿಸು - ಗ್ರಂಥ, ಲೇಖನ ಮುಂತಾದುವನ್ನು ಪ್ರಕಾಶನಕ್ಕೆ ತರು; ಕುತೂಹಲ - ಅಚ್ಚರಿ; ಸರಾಗವಾಗಿ - ಸುಲಭವಾಗಿ; ಚರ್ಚೆ - ಪರ್ಯಾಯೋಚನೆ; ಸಲಹೆ - ಸೂಚನೆ ; ಸುಭಾಷಿತ - ಒಳ್ಳೆಯ ಮಾತು, ನೀತಿವಾಕ್ಯ.

### ಟಿಪ್ಪಣಿ

ಸಂಪಾದಕ ಮಂಡಳಿ : ಸುದ್ದಿಯನ್ನು ಪರಿಷ್ಕರಿಸಿ ಪ್ರಕಟಿಸುವ ತಂಡ.

ಶಾಲಾ ಪತ್ರಿಕೆ : ಶಾಲೆಯಿಂದ ಹೊರತರುವ ಪತ್ರಿಕೆ

ಸ್ವರಚಿತ : ತಾನೇ ರಚಿಸಿದ

ನಗೆಹನಿ : ನಗುವನ್ನುಂಟುಮಾಡುವ ಚುಟುಕಾದ ಮಾತು ಅಥವಾ ಬರೆಹ

ಚುಟುಕು : ಅಣಕದಿಂದ ಕೂಡಿದ ಚಿಕ್ಕ ಪದ್ಯ

ಕಪ್ಪು ಹಲಗೆ : ಬರೆಯುವುದಕ್ಕಾಗಿ ಕಪ್ಪುಬಣ್ಣ ಹಚ್ಚಿರುವ ಗೋಡೆಯ ಭಾಗ ಅಥವಾ ಹಲಗೆ.

## ಅಭ್ಯಾಸ

ಅ) ಒಂದು ಪದ/ವಾಕ್ಯದಲ್ಲಿ ಉತ್ತರ ಬರೆ.

೧. ಶಾಲಾ ಪತ್ರಿಕೆಯ ಹೆಸರೇನು?

---

೨. ನಮ್ಮ ನಾಡ ಹಬ್ಬ ಯಾವುದು?

---

೩. ಹಣ್ಣುಗಳ ರಾಜ ಯಾರು?

---

೪. ವಿವೇಕಾನಂದರ ಬಾಲ್ಯದ ಹೆಸರೇನು?

---

೫. ಜೋಗ ಜಲಪಾತ ಎಲ್ಲಿದೆ?

---

೬. ಈ ಪತ್ರಿಕೆಯಲ್ಲಿ ಸತೀಶ ಬರೆದಿರುವ ಲೇಖನದ ಹೆಸರೇನು?

---

೭. ಚಿಗುರು ಪತ್ರಿಕೆಯಲ್ಲಿ ನಿನಗೆ ಇಷ್ಟವಾದ ಬರೆಹ ಯಾವುದು?

---

ಆ) ಹೊಂದಿಸಿ ಬರೆ.

ಲೇಖಕರ ಹೆಸರು

ಲೇಖನದ ಹೆಸರು

೧. ಮಾಲ

೧. ಸ್ವಾಮಿ ವಿವೇಕಾನಂದ

---

೨. ಥಾಮಸ್

೨. ನಿಮಗಿದು ತಿಳಿದಿರಲಿ

---

೩. ಬೇಗಂ

೩. ನಾಡ ಹಬ್ಬ

---

೪. ವಿನಾಯಕ

೪. ಗಾದೆ

---

ಸಾಮರ್ಥ್ಯಧಾರಿತ ಚಟುವಟಿಕೆ

ಅ) ಈ ಹೇಳಿಕೆಗಳಲ್ಲಿ ಸರಿಯಾದುದಕ್ಕೆ ಸರಿ ಗುರುತನ್ನು (✓), ತಪ್ಪಾಗಿದ್ದರೆ ತಪ್ಪು ಗುರುತನ್ನು (×) ಹಾಕು.

೧. ತಪ್ಪಿಲ್ಲದೆ ಚೆನ್ನಾಗಿ ಕಾಣುವ ರೀತಿಯಲ್ಲಿ ಬರೆಯಬೇಕು. ( )
೨. ಸುಲಭವಾಗಿ ಓದಲು ಮತ್ತು ಓದಿದ್ದು ಅರ್ಥವಾಗುವಂತೆ ಬರೆಯಬೇಕು. ( )
೩. ಪದಗಳಲ್ಲಿನ ಅಕ್ಷರಗಳನ್ನು ಒಂದೇ ಗಾತ್ರದಲ್ಲಿ ಬರೆಯಬಾರದು. ( )
೪. ಪದದಲ್ಲಿನ ಅಕ್ಷರಗಳು ಒಂದಕ್ಕೊಂದು ತಾಕದಂತೆ ಹಾಗೂ ನಡುವೆ ಸ್ಥಳ ಬಿಡದಂತೆ ಬರೆಯಬೇಕು. ( )
೫. ಪದಗಳ ನಡುವೆ ಸ್ಥಳವನ್ನು ಬಿಡದೆ ಬರೆಯಬೇಕು. ( )
೬. ಅಕ್ಷರ ಹಾಗೂ ಸಾಲುಗಳು ಓರೆಯಾಗಿರಬಾರದು. ( )

ಆ) ಈ ಸಾಲುಗಳನ್ನು ಸರಿಯಾದ ರೀತಿಯಲ್ಲಿ ಬರೆ.

೧. ನಾಡ ನಮ್ಮ ಹಬ್ಬ ದಸರಾ : \_\_\_\_\_
೨. ಮಾತು ಜಗಳವಿಲ್ಲ ಬಲ್ಲವನಿಗೆ : \_\_\_\_\_
೩. ರಾಜ್ಯ ನಮ್ಮ ಕರ್ನಾಟಕ : \_\_\_\_\_
೪. ಹಣ್ಣುಗಳ ಮಾವು ರಾಜ : \_\_\_\_\_

ಇ) ಚಿಗುರು ಪತ್ರಿಕೆಯಲ್ಲಿರುವ ಸುಭಾಷಿತವನ್ನು ನೀನು ಒಂದು ಅಂಕಣದಲ್ಲಿ ಬರೆ. ಮತ್ತೊಂದರಲ್ಲಿ ಸ್ನೇಹಿತರಿಂದ ಬರೆಸು. ನಂತರ ಕೆಳಗಿನ ಪ್ರಶ್ನೆಗಳಿಗೆ ಉತ್ತರಿಸು.

ನಿನ್ನ ಹೆಸರು : \_\_\_\_\_

ಗೆಳೆಯ/ಗೆಳತಿಯ ಹೆಸರು : \_\_\_\_\_

೧. ಯಾರ ಬರೆಹ ಚೆನ್ನಾಗಿದೆ?

---

೨. ಬರೆಹ ಚೆನ್ನಾಗಿದೆ ಎನ್ನಲು ಒಂದು ಕಾರಣ ಕೊಡು.

---

೩. ಬರೆಹ ಚೆನ್ನಾಗಿಲ್ಲ ಎನ್ನಲು ಒಂದು ಕಾರಣ ಕೊಡು.

---

ಈ) ಈ ವಾಕ್ಯಗಳನ್ನು ನಕಲು ಮಾಡು.

ಕೋಗಿಲೆಯ ಗಾನ ಇಂಪು

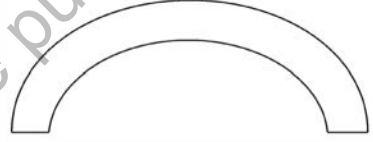
ಮಾಡಿದ್ದುಣ್ಣೊ ಮಹಾರಾಯ

---

---

---

ಉ) ಈ ಕಮಾನಿನಲ್ಲಿ ನಿನ್ನ ಹೆಸರನ್ನು ಬರೆ.



ಊ) ಚುಕ್ಕೆ ಚಿನ್ನ-ಶಾಲಾ ಪತ್ರಿಕೆಗೆ ೩ ಸಾಲುಗಳ ಒಂದು ಲೇಖನವನ್ನು ಶುದ್ಧ ಬರೆಹದಲ್ಲಿ ಬರೆ.

---

---

---

ನಿನಗಿದು ತಿಳಿದಿರಲಿ :

- ಕೈ ಬರೆಹದ ಒಂದು ಪದದಲ್ಲಿನ ಯಾವುದೇ ಅಕ್ಷರವನ್ನು ಗುರುತಿಸಲು ಸಾಧ್ಯವಾಗದಿದ್ದಾಗ ಆ ಅಕ್ಷರದ ಹಿಂದಿನ, ಮುಂದಿನ ಅಕ್ಷರಗಳನ್ನು ಆಧರಿಸಿ ಅದು ಯಾವ ಅಕ್ಷರ ಎಂದು ಗುರುತಿಸಬಹುದು.
- ವಾಕ್ಯದಲ್ಲಿನ ಒಂದು ಪದ ಗೊತ್ತಾಗದಿದ್ದರೆ ಆ ಪದದ ಹಿಂದಿನ, ಮುಂದಿನ ಪದಗಳನ್ನು ಆಧರಿಸಿ ಅದು ಯಾವ ಪದ ಎಂದು ಗುರುತಿಸಬಹುದು.
- ಒಂದು ವಾಕ್ಯವೇ ಗೊತ್ತಾಗದಿದ್ದರೆ, ಆ ವಾಕ್ಯದ ಹಿಂದಿನ, ಮುಂದಿನ ವಾಕ್ಯದ ಸಹಾಯದಿಂದ ಗುರುತಿಸಬಹುದು.



## ಭಾಷಾಭ್ಯಾಸ

ಅ) ಈ ಚಿತ್ರಗಳನ್ನು ನೋಡಿ ನಿನಗನಿಸಿದ್ದನ್ನು ಅರ್ಥಪೂರ್ಣ ವಾಕ್ಯದಲ್ಲಿ ಬರೆ.

ಮಾದರಿ :



ಹುಡುಗಿ ನೀರನ್ನು ಕುಡಿಯುತ್ತಿದ್ದಾಳೆ.



ಅ) ಗಾದೆಗಳನ್ನು ಓದಿ ತಿಳಿ.

೧. ಆಪತ್ತಿಗಾದವನೇ ನೆಂಟು                      ೨. ಮಾತು ಬೆಳ್ಳಿ ಮೌನ ಬಂಗಾರ  
 ೩. ಅತಿ ಆಸೆ ಗತಿ ಕೇಡು                      ೪. ಆಳಾಗಿ ದುಡಿ ಅರಸಾಗಿ ಉಣ್ಣು

ಆ) ಸರಿಯಾದ ಪದವನ್ನು ಆರಿಸಿ ಗಾದೆಯನ್ನು ಪೂರ್ಣಮಾಡು.

(ಯುಕ್ತಿ ಮೇಲು, ಜುಟ್ಟಿಗೆ ಮಲ್ಲಿಗೆ ಹೂ, ಕೋಣ ನೀರಿಗೆ ಎಳೆಯುತ್ತೆ, ಮಹಾರಾಯ)

೧. ಮಾಡಿದ್ದುಣ್ಣೊ \_\_\_\_\_  
 ೨. ಎತ್ತು ಏರಿಗೆ ಎಳೆದರೆ \_\_\_\_\_  
 ೩. ಹೊಟ್ಟೆಗೆ ಹಿಟ್ಟಿಲ್ಲ \_\_\_\_\_  
 ೪. ಶಕ್ತಿಗಿಂತ \_\_\_\_\_

ಇ) ಈ ಪದಗಳನ್ನು ಸರಿಯಾದ ರೂಪದಲ್ಲಿ ಬರೆ.

- ಕೂತುಹಲ - \_\_\_\_\_ ಸಿಕ್ಷಕ - \_\_\_\_\_  
 ಜಾಲಪಾತ - \_\_\_\_\_ ನಿಡುಗಟ್ಟು - \_\_\_\_\_

ನಿನಗಿದು ತಿಳಿದಿರಲಿ : ಗಾದೆ ಎಂದರೆ ನಾಣ್ಣುಡಿ.



**ಸಾಮರ್ಥ್ಯ :** ಅಕ್ಷರಗಳನ್ನು ಮತ್ತು ಪದಗಳನ್ನು ಸರಿಯಾದ ವಿನ್ಯಾಸ, ಅನುಕ್ರಮಣಿಕೆ ಹಾಗೂ ಸೂಕ್ತ ಅಂತರದೊಂದಿಗೆ ಬರೆಯುವುದು..

### ಪ್ರವೇಶ

- ನೀನು ವಿದ್ಯಾರ್ಥಿ. ನಿನ್ನಲ್ಲಿ ನಿನ್ನದೇ ಆದ ಕೆಲವು ವಸ್ತುಗಳಿವೆ ಅಲ್ಲವೇ? ನಿನ್ನ ವಸ್ತುಗಳನ್ನು ಯಾರಾದರೂ ಕಸಿದುಕೊಳ್ಳಲು ಬಂದರೆ ಅದನ್ನು ಯಾರು ರಕ್ಷಿಸಬೇಕು? ಏಕೆ ರಕ್ಷಿಸಬೇಕು? ಹೇಗೆ ರಕ್ಷಿಸಿಕೊಳ್ಳುವೆ?
- ನಿಮ್ಮ ಮನೆ, ಹೊಲ ಮತ್ತಿತರ ಸಾಮಗ್ರಿಗಳನ್ನು ಯಾರಾದರೂ ಕಸಿದುಕೊಳ್ಳಲು ಬಂದರೆ ನೀನು ಏನು ಮಾಡುವೆ?
- ನಿಮ್ಮ ಊರಿಗೆ ಯಾರಾದರೂ ಕೇಡು ಮಾಡಲು ಬಂದರೆ ಊರನ್ನು ಯಾರು ರಕ್ಷಿಸಬೇಕು? ಈ ಬಗ್ಗೆ ಇಲ್ಲಿನ ಹೋರಾಟವನ್ನು ಗಮನಿಸು.



‘ಏಸೂರು ಕೊಟ್ಟರೂ ಈಸೂರು ಬಿಡೆವು’

ಕೇಳಿದಿರಲ್ಲ! ನನ್ನ ಮಡಿಲ ಮಕ್ಕಳ ಧೀರ ಮಾತುಗಳನ್ನು. ಏನು? ನಾನು ಯಾರೆಂದು ತಿಳಿಯುವ ಕುತೂಹಲವೇ? ಕೇಳಿ ನಾನು ಈಸೂರು ಎಂಬ ಗ್ರಾಮ. ನಾನು ಶಿವಮೊಗ್ಗ ಜಿಲ್ಲೆ ಶಿಕಾರಿಪುರ ತಾಲ್ಲೂಕಿನಲ್ಲಿದ್ದೇನೆ. ಕುಮುದ್ವತಿ ನದಿಯ ಬಲದಂಡೆಯ ಮೇಲಿರುವ

ನನ್ನ ಮಡಿಲಿನ ಮಕ್ಕಳು ತಮ್ಮದೇ ಸರ್ಕಾರ ರಚಿಸಿಕೊಂಡು ಬ್ರಿಟಿಷರ ವಿರುದ್ಧ ಹೋರಾಡಿದ ಸ್ವಾತಂತ್ರ್ಯ ಪ್ರೇಮಿಗಳು, ನಾಡಿಗೆ ಕೀರ್ತಿ ತಂದವರು.

ನಮ್ಮನ್ನು ಬ್ರಿಟಿಷರು ಆಳುತ್ತಿದ್ದ ಕಾಲ. ನಾವು ಅವರ ಗುಲಾಮರಾಗಿ, ತುಂಬಾ ನೋವು ಹಿಂಸೆ ಅನುಭವಿಸಬೇಕಾಗಿತ್ತು. ಬ್ರಿಟಿಷರನ್ನು ಭಾರತದಿಂದ ಓಡಿಸಬೇಕು, ನಾವು ಸ್ವತಂತ್ರರಾಗಬೇಕು ಎಂಬ ಭಲ ಭಾರತೀಯರಲ್ಲಿ ಮೂಡಿತು. ಮಹಾತ್ಮ ಗಾಂಧಿಯವರು 'ಬ್ರಿಟಿಷರೇ ಭಾರತ ಬಿಟ್ಟು ತೊಲಗಿ' ಎಂಬ ಚಳುವಳಿ ಆರಂಭಿಸಿದರು. ಇದರಿಂದ ಪ್ರೇರಿತರಾದ ನನ್ನ ಜನತೆ ಬ್ರಿಟಿಷ್ ಸರ್ಕಾರಕ್ಕೆ ತೆರಿಗೆ ಕೊಡದಂತೆ ಚಳುವಳಿ ನಡೆಸಿದರು. ಅಧಿಕಾರಿಗಳಿಗೆ ಹೆದರದಂತೆ ಜನರಿಗೆ ಕರೆ ಕೊಟ್ಟರು. ಸರ್ಕಾರಿ ಅಧಿಕಾರಿಗಳಿಗೆ, ಕಛೇರಿಗಳಿಗೆ ಧಿಕ್ಕಾರ ಕೂಗಿದರು. ೨೫ ಸೆಪ್ಟೆಂಬರ್ ೧೯೪೨ರಂದು ಬ್ರಿಟಿಷ್ ಸರ್ಕಾರದ ಅಧಿಕಾರವನ್ನು ಧಿಕ್ಕರಿಸಿದರು. 'ಏಸೂರು ಕೊಟ್ಟರೂ ಈಸೂರು ಬಿಡೆವು' ಎಂಬ ಜನರ ಘೋಷಣೆ ಮುಗಿಲು ಮುಟ್ಟಿತು. ನನ್ನನ್ನು 'ಸ್ವತಂತ್ರ ಹಳ್ಳಿ' ಎಂದು ಸಾರಿದರು. ತಮ್ಮದೇ ಆದ ಸರ್ಕಾರ ರಚಿಸಿಕೊಂಡು ಗ್ರಾಮದ ಆಡಳಿತ ನಡೆಸಲು ಪಣತೊಟ್ಟರು.

ಮರುದಿನ ಬ್ರಿಟಿಷ್ ಸರ್ಕಾರಿ ಅಧಿಕಾರಿಗಳಾದ ಪಟೇಲ್ ಚನ್ನಬಸವಯ್ಯ ಮತ್ತು ಶಾನುಭೋಗ ರಂಗನಾಥರಾವ್ ಕಂದಾಯದ ವಸೂಲಿಗೆ ಈಸೂರಿಗೆ ಬಂದರು. ಖಾತೆ-ಕಿರ್ದಿ ಪುಸ್ತಕಗಳೊಂದಿಗೆ ಕಂದಾಯ ವಸೂಲಿಗೆ ಬಂದ ಅಧಿಕಾರಿಗಳನ್ನು ಹೋರಾಟಗಾರ ಯುವಕರು ವಿರೋಧಿಸಿದರು. 'ರಾಜೀನಾಮೆ ಕೊಡಿ, ಗಾಂಧಿ ಟೋಪಿ ಧರಿಸಿ' ಎಂದು ವಿನಂತಿಸಿದರು. ಮಾತಿನ ಚಕಮಕಿ ನಡೆಯಿತು. ವಿನಂತಿಗೆ ಒಪ್ಪದ ಅಧಿಕಾರಿಗಳಿಂದ ಹೋರಾಟಗಾರರು ಖಾತೆ-ಕಿರ್ದಿ ಪುಸ್ತಕಗಳನ್ನು ಕಸಿದುಕೊಂಡರು. ಅಧಿಕಾರಿಗಳು ಸೋತರು. ತಾವು ತಂದ ಪುಸ್ತಕಗಳನ್ನು ಪಡೆಯಲಾಗದೆ ಹಿಂದಿರುಗಿದರು.

ಹೋರಾಟ ಅಲ್ಲಿಗೇ ನಿಲ್ಲಲಿಲ್ಲ. ೧೯೪೨ ಸೆಪ್ಟೆಂಬರ್ ೨೨ ರಂದು ಸಂಜೆ ಗ್ರಾಮಸ್ಥರು ವೀರಭದ್ರ ದೇವಸ್ಥಾನದ ಮುಂದಿನ ಅಂಗಳದಲ್ಲಿ ಹಾರಿಸಿದ್ದ ಧ್ವಜದ ಕೆಳಗೆ ಗುಪ್ತ ಸಭೆ ನಡೆಸಿದರು. ಭವಿಷ್ಯದ ಪ್ರಜೆಗಳಾದ ಮಕ್ಕಳನ್ನು ಒಳಗೊಂಡ ತಮ್ಮದೇ ಸರ್ಕಾರವನ್ನು ರಚಿಸಿ, ಊರ ರಕ್ಷಣೆಗೆ ನಿಂತರು. ಮಕ್ಕಳಾದ ಸಾಹುಕಾರ್ ಜಯಣ್ಣನನ್ನು ಅಮಲ್ದಾರನನ್ನಾಗಿಯೂ, ಮಲ್ಲಪ್ಪಯ್ಯನನ್ನು ಪೊಲೀಸ್ ಅಧಿಕಾರಿಯನ್ನಾಗಿಯೂ ನೇಮಿಸಿದರು. ಇವರೊಂದಿಗೆ ಇತರೆ ಮಕ್ಕಳೂ ಸೇರಿಕೊಂಡರು. ಊರಿನ ಅಗಸೆ ಬಾಗಿಲಿನಲ್ಲಿ 'ಬೇಜವಾಬ್ದಾರಿ ಸರ್ಕಾರಿ ಅಧಿಕಾರಿಗಳಿಗೆ ಈಸೂರಿನಲ್ಲಿ ಪ್ರವೇಶವಿಲ್ಲ' ಎಂಬ ಫಲಕವನ್ನು ತೂಗುಹಾಕಿದರು. ಅಲ್ಲೇ ಕಛೇರಿಯನ್ನು ಪ್ರಾರಂಭಿಸಿದರು. ಗಮನಿಸಿದಿರಾ ನನ್ನ ಮಡಿಲಿನ ಮಕ್ಕಳ ಸಾಹಸವನ್ನು?

ಖಾತೆ-ಕರ್ದಿ ಪುಸ್ತಕವನ್ನು ಪಡೆಯಲು ಪಟೀಲ್ ಚನ್ನಬಸವಯ್ಯ ಮತ್ತು ಶಾನುಭೋಗ ರಂಗನಾಥರಾವ್ ಮತ್ತೆ ಬಂದರು. ಮಕ್ಕಳಿಂದ ರಚನೆಯಾದ ಹೊಸ ಸರ್ಕಾರದ ಅಧಿಕಾರಿಗಳು ಅವರಿಬ್ಬರನ್ನು ತಡೆದರು. ರಾಜೀನಾಮೆ ಕೊಟ್ಟು, ಗಾಂಧಿ ಟೋಪಿ ಹಾಕಿಕೊಂಡು, ಈಸೂರು ಸರ್ಕಾರದಲ್ಲಿ ಕೆಲಸ ಮಾಡಬೇಕೆಂದು ಅವರಿಗೆ ಆಜ್ಞೆ ಮಾಡಿದರು. ಇದಕ್ಕೆ ಅವರು ಒಪ್ಪಲಿಲ್ಲ. ಅವರಿಗೆ ಐವತ್ತು ರೂಪಾಯಿ ದಂಡ ವಿಧಿಸಲಾಯಿತು. ದಂಡ ಕಟ್ಟದ ಅವರಿಗೆ ಮೂರು ಗಂಟೆ ಕಾಲ ಒಂಟಿ ಕಾಲಿನಲ್ಲಿ ನಿಲ್ಲುವಂತೆ ಶಿಕ್ಷೆ ವಿಧಿಸಲಾಯಿತು. ಇದರಿಂದ ನನ್ನ ಮಡಿಲಿನ ಮಕ್ಕಳು ಅನುಭವಿಸಿದ ನೋವನ್ನು ನಿಮಗೆ ಹೇಳಲೇಬೇಕು.



ಈಸೂರಿನಲ್ಲಿ ಸ್ವತಂತ್ರ ಸರ್ಕಾರದ ರಚನೆಯನ್ನು ತಿಳಿದ ಬ್ರಿಟಿಷ್ ಅಧಿಕಾರಿಗಳು ಕೋಪಗೊಂಡರು. ತಾಲ್ಲೂಕಿನ ಅಮಲ್ದಾರರು, ಪೊಲೀಸ್ ಅಧಿಕಾರಿ ಮತ್ತು ಸಿಬ್ಬಂದಿಯೊಂದಿಗೆ ಗ್ರಾಮಕ್ಕೆ ದಾಳಿಯಿಟ್ಟರು. ಬ್ರಿಟಿಷ್ ಅಧಿಕಾರಿಗಳು ಗ್ರಾಮ ಪ್ರವೇಶಿಸದಂತೆ ಜನರು ಪ್ರತಿಭಟಿಸಿದರು. ಕೋಪಗೊಂಡ ಅಧಿಕಾರಿಗಳು ನಿರಾಯುಧ ಜನರ ಮೇಲೆ ಲಾಠಿ ಬೀಸಿದರು. ಸಿಕ್ಕವರನ್ನೆಲ್ಲ ಚಚ್ಚಿದರು. ರೊಚ್ಚಿಗೆದ್ದ ಜನರ ಪ್ರತಿಭಟನೆ ಹೆಚ್ಚಾಯಿತು. 'ಏಸೂರು ಕೊಟ್ಟರೂ ಈಸೂರು ಬಿಡೆವು' ಎಂಬ ಘೋಷಣೆ ಮತ್ತೊಮ್ಮೆ ಮುಗಿಲು ಮುಟ್ಟಿತು. ಪೊಲೀಸರು ತಾಳ್ಮೆ ಕಳೆದುಕೊಂಡು, ಜನರ ಮೇಲೆ ಗುಂಡು ಹಾರಿಸಿದರು. ರೊಚ್ಚಿಗೆದ್ದ ನಮ್ಮ ಜನರು ಅವರ ಮೇಲೆ ಮುಗಿಬಿದ್ದರು. ಅಮಲ್ದಾರ ಚನ್ನಕೃಷ್ಣಪ್ಪ ಮತ್ತು ಪೊಲೀಸ್ ಅಧಿಕಾರಿ ಕೆಂಚೇಗೌಡ ಸತ್ತರು.

ಬ್ರಿಟಿಷ್ ಸರ್ಕಾರಕ್ಕೆ ವಿಷಯ ಮುಟ್ಟಿತು. ಹೆಚ್ಚಿನ ಪೊಲೀಸ್ ಮತ್ತು ಸೈನ್ಯದಳವನ್ನು ಕಳಿಸಿ ಈಸೂರನ್ನು ಲೂಟಿ ಮಾಡಿಸಿತು. ಹೆಂಗಸರು ಮಕ್ಕಳನ್ನದೆ ಅನೇಕರು ಚಿತ್ರಹಿಂಸೆಗೆ



ಗುರಿಯಾದರು. ಸರ್ಕಾರದ ವಿರುದ್ಧ ಬಂಡೆದ್ದರೆಂದು ಹಲವರ ವಿರುದ್ಧ ಮೊಕದ್ದಮೆ ಹೂಡಲಾಯಿತು. ಮುಂದೆ ಆ ವೀರರಲ್ಲಿ ಐವರು ಮರಣದಂಡನೆಗೆ ಗುರಿಯಾದರು.

ನನ್ನ ಜನರ ಸ್ವಾತಂತ್ರ್ಯ ಪ್ರೇಮ ಹಾಗೂ ಮಕ್ಕಳ ಧೈರ್ಯವು ಕನ್ನಡಿಗರ ಮನೆ ಮಾತಾಯಿತು. ಇಡೀ ಭಾರತದಲ್ಲೇ ಸ್ವಾತಂತ್ರ್ಯ ಪೂರ್ವದಲ್ಲಿ ಮೊಟ್ಟ ಮೊದಲಿಗೆ 'ಸ್ವತಂತ್ರ ಹಳ್ಳಿ', ಎಂಬ ಹೆಸರನ್ನು ಪಡೆದ ನಾನೇ ಧನ್ಯ.

### ಪದಗಳ ಅರ್ಥ

ಏಸೂರು-ಎಷ್ಟು ಊರು; ದಂಡೆ-ದಡ; ತೊಲಗು-ಹೋಗು; ಚಳುವಳಿ-ಹೋರಾಟ; ಪ್ರೇರಿತ-ಪ್ರಚೋದಿತ; ತೆರಿಗೆ-ಕರ, ಕಂದಾಯ; ಧಿಕ್ಕರಿಸು-ತಿರಸ್ಕರಿಸು; ಪ್ರತಿಭಟನೆ-ವಿರೋಧ; ನಿರಾಯುಧ-ಆಯುಧವಿಲ್ಲದೆ; ಲಾಠಿ-ಬಿದಿರಿನ ಕೋಲು; ರೊಚ್ಚಿಗೆದ್ದು-ಕೋಪಗೊಂಡ; ಘೋಷಣೆ-ಗಟ್ಟಿಯಾಗಿ ಕೂಗು; ಲೂಟಿ-ದೋಚು; ಬಂಡೆಳು-ದಂಗೆ; ಧೃತಿಗೆಡು-ಧೈರ್ಯಗುಂದು; ಫಲಕ-ಬರಹದ ಹಲಗೆ; ಆಜ್ಞೆ-ಆದೇಶ; ದಂಡ-ಜುಲ್ಮಾನೆ; ಹರಸು-ಆಶೀರ್ವದಿಸು; ಕಲಿಗಳು-ವೀರರು; ಅಗಸೆ-ಊರ ಮುಂದಿನ ಹೆಬ್ಬಾಗಿಲು/ಮುಖ್ಯದ್ವಾರ.

### ಟಿಪ್ಪಣಿ

- ಸ್ವಾತಂತ್ರ್ಯಪೂರ್ವ : ದೇಶ ಸ್ವತಂತ್ರವಾಗುವುದಕ್ಕೆ ಮುನ್ನ  
ಸ್ವತಂತ್ರ ಹಳ್ಳಿ : ಪರಕೀಯರ ಆಡಳಿತದಿಂದ ಬಿಡುಗಡೆ ಹೊಂದಿದ ಗ್ರಾಮ.  
ಖಾತೆ-ಕಿರ್ದಿ : ಮನೆ, ಭೂಮಾಲೀಕರ ವಿವರವಿರುವ ಕಂದಾಯ ದಾಖಲೆ ಪುಸ್ತಕ.  
ಬಲಿದಾನ : ಒಳಿತಿಗಾಗಿ ಮಾಡುವ ಜೀವದಾನ  
ಕಂದಾಯ : ಮನೆ, ಭೂಮಿ, ವ್ಯಾಪಾರ, ವೃತ್ತಿ ಇತ್ಯಾದಿ ಗಳಿಕೆಯ ಮೇಲೆ ಸರ್ಕಾರ ವಿಧಿಸುವ ತೆರಿಗೆ.  
ಮೊಕದ್ದಮೆ : ಆಪಾದನೆಯನ್ನು ಆಧರಿಸಿ ಆಪಾದಿತನ ಮೇಲೆ ಆರೋಪ ಪಟ್ಟ ಸಿದ್ಧತೆ.  
ಅಮಲ್ದಾರ : ತಾಲ್ಲೂಕಿನ ಭೂ ಕಂದಾಯ ಮುಂತಾದ ತೆರಿಗೆ ವಸೂಲು ಮಾಡಲು ಗೊತ್ತುಪಡಿಸಿರುವ ಅಧಿಕಾರಿ (ಈಗಿನ ತಹಸೀಲ್ದಾರ)  
ಮುಕ್ತಕಂಠ : ಸಂಕೋಚವಿಲ್ಲದೆ ನೇರವಾಗಿ ಹೇಳುವುದು  
ಸ್ವಗತ : ತನಗೆ ತಾನೇ ಹೇಳಿಕೊಳ್ಳುವುದು

ಅ) ಒಂದು ಪದ/ವಾಕ್ಯದಲ್ಲಿ ಉತ್ತರಿಸು.

೧. ಈಸೂರು ಯಾವ ಜಿಲ್ಲೆಯಲ್ಲಿದೆ?

---

೨. ಗಾಂಧೀಜಿಯವರು ಆರಂಭಿಸಿದ ಚಳುವಳಿ ಯಾವುದು?

---

೩. ಈಸೂರಿನ ಜನತೆ ಯಾರ ಅಧಿಕಾರವನ್ನು ಧಿಕ್ಕರಿಸಿದರು?

---

೪. ಈಸೂರಿನ ಜನತೆ ತಮ್ಮ ಹಳ್ಳಿಯನ್ನು ಏನೆಂದು ಘೋಷಿಸಿದರು?

---

೫. ಈಸೂರು ಜನರ ಘೋಷಣೆ ಏನು?

---

೬. ಸ್ಥಳೀಯ ಸರ್ಕಾರದ ಅಮಲ್ದಾರ ಮತ್ತು ಪೊಲೀಸ್ ಅಧಿಕಾರಿಯ ಹೆಸರೇನು?

---

೭. ಅಗಸೆ ಬಾಗಿಲಿನಲ್ಲಿ ಹಾಕಿದ್ದ ಫಲಕದಲ್ಲಿ ಏನೆಂದು ಬರೆದಿತ್ತು?

---

೮. ಹೊಸ ಸರ್ಕಾರದ ಅಧಿಕಾರಿಗಳು ಬ್ರಿಟಿಷ್ ಅಧಿಕಾರಿಗಳಿಗೆ ನೀಡಿದ ಆಜ್ಞೆ ಏನು?

---

೯. ಸ್ವಗತ ಎಂದರೇನು?

---

ಆ) ಕಾರಣ ಕೊಡು.

೧. ಈಸೂರು ಶಿವಮೊಗ್ಗ ಜಿಲ್ಲೆಗೆ ಹೆಸರು ತಂದಿತು.

---



---



೨. ಹೊಸ ಸರ್ಕಾರದಲ್ಲಿ ಮಕ್ಕಳನ್ನು ಅಧಿಕಾರಿಗಳನ್ನಾಗಿ ಮಾಡಿದರು.

---

---

ಇ) ಬಿಟ್ಟ ಸ್ಥಳವನ್ನು ಸರಿಯಾದ ಪದದಿಂದ ತುಂಬು.

೧. ಅಧಿಕಾರಿಗಳು ಕಂದಾಯ ವಸೂಲಿಗೆ \_\_\_\_\_ ಪುಸ್ತಕಗಳೊಂದಿಗೆ ಬಂದರು.

೨. ದೇವಸ್ಥಾನದ ಮುಂದೆ \_\_\_\_\_ ಸಭೆ ನಡೆಸಿದರು.

೩. ಅವರಿಗೆ ಐವತ್ತು ರೂಪಾಯಿ \_\_\_\_\_ ವಿಧಿಸಲಾಯಿತು.

ಈ) ಸರಿ ತಪ್ಪು ಗುರುತಿಸು.

೧. ಪಟೇಲ್ ಚನ್ನಬಸವಯ್ಯ ಮತ್ತು ಶಾನುಭೋಗ ರಂಗನಾಥರಾವ್ ಸ್ವತಂತ್ರ ಸರ್ಕಾರದ ಅಧಿಕಾರಿಗಳು. ( )

೨. ಬ್ರಿಟಿಷ್ ಅಧಿಕಾರಿಗಳು ಗ್ರಾಮ ಪವೇಶಿಸದಂತೆ ಜನರು ಪ್ರತಿಭಟಿಸಿದರು. ( )

೩. ಈಸೂರಿನ ಸ್ವತಂತ್ರ ಸರ್ಕಾರದ ರಚನೆಯನ್ನು ತಿಳಿದ ಬ್ರಿಟಿಷ್ ಅಧಿಕಾರಿಗಳು ಸಂತಸಗೊಂಡರು. ( )

ಉ) ವಿರುದ್ಧಾರ್ಥಕ ಪದಗಳನ್ನು ಹೊಂದಿಸಿ ಬರೆ.

ಅ

ಆ

ಆರಂಭ ಹೇಡಿ \_\_\_\_\_

ಪ್ರವೇಶ ಗೆಲುವು \_\_\_\_\_

ಸೋಲು ನಿರ್ಗಮನ \_\_\_\_\_

ಧೀರ ಮುಕ್ತಾಯ \_\_\_\_\_

ಸಾಮರ್ಥ್ಯಧಾರಿತ ಚಟುವಟಿಕೆ

- ಅ) ಕೊಟ್ಟಿರುವ ವಾಕ್ಯಗಳನ್ನು ನಕಲು ಮಾಡು.  
ಏಸೂರು ಕೊಟ್ಟರೂ ಈಸೂರು ಬಿಡೆವು.

---

---

ಬ್ರಿಟಿಷರೇ ಭಾರತ ಬಿಟ್ಟು ತೊಲಗಿ.

---

---

ಬೇಜವಾಬ್ದಾರಿ ಅಧಿಕಾರಿಗಳಿಗೆ ಈಸೂರಿಗೆ ಪ್ರವೇಶವಿಲ್ಲ.

---

---

- ಆ) ಇಲ್ಲಿ ಕೊಟ್ಟಿರುವ ವಾಕ್ಯಗಳನ್ನು ಸರಿಯಾದ ಕ್ರಮದಲ್ಲಿ ಬರೆ.

ಆಳುತ್ತಿದ್ದರು ಹಿಂದೆ ಬ್ರಿಟಿಷರು ಭಾರತವನ್ನು

---

ಸ್ವಾತಂತ್ರ್ಯ ಈಸೂರಿನವರು ಪ್ರೇಮಿಗಳು.

---

- ಇ) ಚಿತ್ರ ನೋಡಿ ಕೊಟ್ಟಿರುವ ಪದಗಳನ್ನು ಬಳಸಿ ವಾಕ್ಯ ರಚಿಸಿ ಸೂಕ್ತ ವಿನ್ಯಾಸ ಹಾಗೂ ಅಂತರದೊಂದಿಗೆ ಬರೆ.

(ದಾರ, ಬಟ್ಟೆ, ಹೆಂಗಸು, ಪ್ಯಾಂಟು, ಸೀರೆ, ಲಂಗ, ಒಣಗಿಸು, ಸೂರ್ಯ)







೧. \_\_\_\_\_  
\_\_\_\_\_



೨. \_\_\_\_\_  
\_\_\_\_\_

ಅ) ಚಿತ್ರ ನೋಡಿ ಮಾದರಿಯಂತೆ ಬರೆ.

ಮಾದರಿ :

	
ಗಾಡಿ	ಗಾಡಿಗಳು

	
ಕುದುರೆ	

	
ಗಿಳಿ	

ಆ) ಆವರಣದಲ್ಲಿ ಕೊಟ್ಟಿರುವ ಸೂಕ್ತ ಪದ ಆರಿಸಿ ಮಾದರಿಯಂತೆ ಬಹುವಚನ ಪದಗಳನ್ನು ಬರೆ.

(ಅಣ್ಣಂದಿರು, ಚಿಕ್ಕಮ್ಮಂದಿರು, ಚಿಕ್ಕಪ್ಪಂದಿರು, ತಮ್ಮಂದಿರು, ಮಾವಂದಿರು, ಅಜ್ಜಂದಿರು)

ಮಾದರಿ : ಅಕ್ಕ - ಅಕ್ಕಂದಿರು

ಅಣ್ಣ - \_\_\_\_\_ ತಮ್ಮ - \_\_\_\_\_ ಚಿಕ್ಕಮ್ಮ - \_\_\_\_\_

ಅಜ್ಜ - \_\_\_\_\_ ಮಾವ - \_\_\_\_\_ ಚಿಕ್ಕಪ್ಪ - \_\_\_\_\_

ಇ) ಚಿತ್ರವನ್ನು ಗಮನಿಸು. ಮಾದರಿಯಂತೆ ಒಂದಕ್ಕಿಂತ ಹೆಚ್ಚು ಇರುವುದನ್ನು ಬಹು ವಚನದಲ್ಲಿ ಬರೆ.



ಮಾದರಿ : ಮನೆಗಳು

---



---



---

ನಿನಗಿದು ತಿಳಿದಿರಲಿ :

- ಒಂದು ಎಂಬ ಅರ್ಥಕೊಡುವ ಪದಗಳು ಏಕವಚನ.
- ಒಂದಕ್ಕಿಂತ ಹೆಚ್ಚು ಎಂಬ ಅರ್ಥಕೊಡುವ ಪದಗಳು ಹಾಗೂ ಗೌರವ ಸೂಚಕ ಪದಗಳು ಬಹುವಚನ.

ಭಾಷಾ ಚಟುವಟಿಕೆ

ಅ) ಇಲ್ಲಿ ಕೊಟ್ಟಿರುವ ಕೆಲವು ಅನ್ಯ ದೇಶೀಯ ಶಬ್ದಗಳನ್ನು ಓದಿ ತಿಳಿ.

ಅರೇಬಿಕ್ ಪದ : ಖಾತೆ ಕಿರ್ದಿ, ಅಮಲ್ದಾರ, ಮೊಕದ್ದಮೆ, ಕಚೇರಿ, ಕುರ್ಚಿ.

ಇಂಗ್ಲಿಷ್ : ಸ್ಕೂಟರ್, ಬಕೆಟ್, ನಿಕ್ಕರ್, ಪ್ಯಾಂಟ್, ಬ್ಯಾಂಕ್.

ಹಿಂದೂಸ್ಥಾನಿ : ಟೋಪಿ, ಗಡಿಯಾರ, ಗಾಡಿ, ಗಿರಾಕಿ, ಗಾಬರಿ.

ನಿನಗಿದು ತಿಳಿದಿರಲಿ : ಒಂದು ಭಾಷೆಯ ಮೂಲ ಪದಗಳನ್ನು ದೇಶ್ಯ ಶಬ್ದಗಳೆಂದು, ಬೇರೆ ಭಾಷೆಗಳಿಂದ ತೆಗೆದುಕೊಂಡ ಶಬ್ದಗಳನ್ನು ಅನ್ಯದೇಶ್ಯ ಶಬ್ದಗಳೆಂದು ಕರೆಯುವರು.

ಆ) ನುಡಿಗಟ್ಟುಗಳ ಅರ್ಥ ತಿಳಿ.

ನುಡಿಗಟ್ಟು	ಅರ್ಥ	ನುಡಿಗಟ್ಟು	ಅರ್ಥ
ಎತ್ತಿದ ಕೈ	- ಪ್ರವೀಣ	ಎಳ್ಳಷ್ಟು	- ಅತ್ಯಲ್ಪ
ಕಬ್ಬಿಣದ ಕಡಲೆ	- ಕಠಿಣವಾದ ವಿಷಯ	ರೈಲುಬಿಡು	- ಸುಳ್ಳು ಹೇಳು
ತಲೆ ಹಾಕು	- ಮಧ್ಯೆ ಪ್ರವೇಶಿಸು	ಕಾಲುತೆಗೆ	- ಹೊರಡು

ಇ) ವಾಕ್ಯದಲ್ಲಿನ ಬಿಟ್ಟ ಸ್ಥಳವನ್ನು ಹಿಂದೆ ಕೊಟ್ಟಿರುವ ನುಡಿಗಟ್ಟುಗಳಲ್ಲಿ ಸೂಕ್ತವಾದುದನ್ನು ಆರಿಸಿ ಬರೆ.

೧. ರಾಜು ಕೆಲಸ ಮಾಡುವುದರಲ್ಲಿ \_\_\_\_\_

೨. ಅವರು ಮಾತನಾಡುವಾಗ ನಾನು ಅನವಶ್ಯಕವಾಗಿ \_\_\_\_\_

೩. ಕೆಲವರು ತಮಗೆ ಗೊತ್ತಿಲ್ಲದಿದ್ದರೂ ಸುಮ್ಮನೆ \_\_\_\_\_

೪. ಅಮ್ಮ ಕೆಲಸ ಹೇಳಿದರೆ ನನ್ನ ತಮ್ಮ \_\_\_\_\_



**ನಿನಗಿದು ತಿಳಿದಿರಲಿ : ನುಡಿಗಟ್ಟು ಎಂದರೆ ವಿಶಿಷ್ಟವಾದ ಮಾತಿನ ಜೋಡಣೆ.**

ವೃತ್ತ ಪತ್ರಿಕೆಯಲ್ಲಿರುವ ಮುದ್ರಿತ ಅಕ್ಷರಗಳು, ದಪ್ಪ ಅಕ್ಷರಗಳು, ಸಣ್ಣ ಅಕ್ಷರಗಳು, ಪದಗಳನ್ನು ಕತ್ತರಿಸಿ ಅಂಟಿಸುವುದು.



**ಸಾಮರ್ಥ್ಯ :** ಪಠ್ಯದಲ್ಲಿನ ಮುಖ್ಯ ವಿಷಯವನ್ನು ಗುರುತಿಸುವುದು. ಏಕೆ ಎಂಬ ಪ್ರಶ್ನೆಗೆ ಉತ್ತರಿಸುವುದು.

**ಪ್ರವೇಶ :** ಈ ಚಿತ್ರಗಳಲ್ಲಿರುವ ವ್ಯಕ್ತಿಗಳನ್ನು ಗುರುತಿಸು. ಈ ಮಹನೀಯರು ದೇಶಕ್ಕಾಗಿ ಹೋರಾಡಿದವರು. ಇವರ ಬಾಲ್ಯವನ್ನು ಹಿಂತಿರುಗಿ ನೋಡಿದರೆ ಸಹಜ ತುಂಟಾಟದ ನಡುವೆ ಕೆಲವು ಆದರ್ಶದ ಗುಣಗಳು ಕಂಡುಬರುತ್ತವೆ. ಆದರ್ಶ ಗುಣಗಳನ್ನು ಮೈಗೂಡಿಸಿಕೊಂಡು ಬೆಳೆದ ಒಬ್ಬ ನೇತಾರನ ಬಾಲ್ಯ ಮತ್ತು ಬದುಕನ್ನು ತಿಳಿಯೋಣ.



ಶಾಲೆಯ ಗಂಟೆ ಬಾರಿಸಿತು. ಶಾಲೆಯಿಂದ ಹೊರ ಬಂದ ಮಕ್ಕಳೆಲ್ಲ ಮನೆಯತ್ತ ಹೊರಟರು. ದಾರಿಬದಿಯ ಮಾವಿನ ತೋಟಿನಲ್ಲಿ ಬೆಳೆದು ಪಕ್ವವಾಗಿದ್ದ ಮಾವಿನ ಹಣ್ಣುಗಳು ಮಕ್ಕಳನ್ನು ಆಕರ್ಷಿಸಿದವು. ಹಣ್ಣು ತಿನ್ನುವ ಆಸೆಯಿಂದ ಮಕ್ಕಳು ತೋಟನ್ನು ಪ್ರವೇಶಿಸಿದರು. ಕೆಲವರು ಮರವನ್ನೇರಿದರೆ ಮತ್ತೆ ಕೆಲವರು ಕಲ್ಲು ಬೀಸಿದರು. ಸಿಕ್ಕ ಹಣ್ಣುಗಳನ್ನು ಖುಷಿಯಿಂದ ಹಂಚಿಕೊಂಡು ತಿನ್ನತೊಡಗಿದರು. ಆಗ ಮಕ್ಕಳ ಗದ್ದಲ ಕೇಳಿದ ತೋಟದ ಮಾಲೀಕ ಧಾವಿಸಿ ಬಂದನು. ಅನಿರೀಕ್ಷಿತವಾಗಿ ಬಂದ ಅವನನ್ನು ಕಂಡು ಮಕ್ಕಳು ಗಲಿಬಿಲಿಗೊಂಡು ಚಲ್ಲಾಪಿಲ್ಲಿಯಾಗಿ ಓಡಿದರು.




ಆದರೆ ಒಬ್ಬ ಹುಡುಗ ಮಾತ್ರ ಓಡದೇ ಅಲ್ಲಿಯೇ ನಿಂತ. ಹತ್ತಿರ ಬಂದ ಮಾಲೀಕ ಹುಡುಗನನ್ನು ಹಿಡಿದು “ನಿನ್ನ ಅಪ್ಪ, ಅಮ್ಮ, ಗುರುಗಳು ಇದನ್ನೇ ಏನು ನಿನಗೆ ಕಲಿಸಿದ್ದು?” ಎಂದು ಗದರಿಸಿದ. ಹುಡುಗ ಅಳತೊಡಗಿದ. ಆಗ ಮಾಲೀಕ “ಏಕೆ ಅಳುವೆ? ನಾನೇನು ನಿನಗೆ ಹೊಡೆದೆನೆ?” ಎಂದನು. ಅದಕ್ಕೆ ಬಾಲಕ ವಿನಯದಿಂದ “ನಾನು ಮಾಡಿದ್ದು ತಪ್ಪು. ಇನ್ನೆಂದೂ ಇಂತಹ ತಪ್ಪನ್ನು ಮಾಡುವುದಿಲ್ಲ. ಆದರೆ ನಾನು ಮಾಡಿದ ತಪ್ಪಿಗೆ ನನ್ನ ತಂದೆ, ತಾಯಿ ಮತ್ತು ಗುರುಗಳು ನಿನದನೆಗೆ ಗುರಿಯಾದರಲ್ಲಾ ಎಂದು ದುಃಖಿಸುತ್ತಿರುವೆ” ಎಂದನು.

ಬಾಲಕನ ಮುಗ್ಧ ಹಾಗೂ ಪ್ರಾಮಾಣಿಕ ಮಾತುಗಳನ್ನು ಕೇಳಿ ಮಾಲೀಕನ ಮನಸ್ಸು ಕರಗಿತು. ಆಗ ಮಾಲೀಕ “ಮಗು, ನಿನ್ನ ತಪ್ಪನ್ನು ನೀನು ಒಪ್ಪಿಕೊಂಡಿರುವೆ. ನಿನ್ನ ಪ್ರಾಮಾಣಿಕತೆ ನನಗೆ ಇಷ್ಟವಾಯಿತು. ತಪ್ಪನ್ನು ಅರಿಯುವ, ತಿದ್ದಿಕೊಳ್ಳುವ ನಿನ್ನ ಈ ಗುಣ, ನಿನ್ನನ್ನು ದೊಡ್ಡ ವ್ಯಕ್ತಿಯನ್ನಾಗಿ ಮಾಡುತ್ತದೆ” ಎಂದು ಹೇಳಿ ಮತ್ತಷ್ಟು ಮಾವಿನಹಣ್ಣುಗಳನ್ನು ನೀಡಿ ಸಮಾಧಾನಪಡಿಸಿ ಕಳುಹಿಸಿದ. ಹೀಗೆ ತನ್ನ ಪ್ರಾಮಾಣಿಕತೆಯಿಂದ ಮಾಲೀಕನ ಮನಸ್ಸನ್ನು ಗೆದ್ದ ಆ ಬಾಲಕನೇ ಲಾಲ್ ಬಹದ್ದೂರ್ ಶಾಸ್ತ್ರಿ.

ಅದು ಭಾರತದ ಸ್ವಾತಂತ್ರ್ಯ ಹೋರಾಟದ ಕಾಲ. ಸ್ವಾತಂತ್ರ್ಯಕ್ಕಾಗಿ ಗಾಂಧೀಜಿಯವರ ನೇತೃತ್ವದಲ್ಲಿ ನಡೆದ ಚಳುವಳಿಗಳು ಶಾಸ್ತ್ರಿಯವರನ್ನು ಆಕರ್ಷಿಸಿದವು. ದೇಶಪ್ರೇಮ ಅವರಲ್ಲಿ ಪುಟಿದೆದ್ದಿತು. ಆಗ ಗಾಂಧೀಜಿಯವರ ಒಡನಾಟದಲ್ಲಿ ಶಾಸ್ತ್ರಿಯವರು ಅನೇಕ ಚಳುವಳಿಗಳಲ್ಲಿ ಪಾಲ್ಗೊಂಡರು. ಅಂತೂ ೧೯೪೨ ಆಗಸ್ಟ್ ೧೫ರಂದು ಭಾರತ ದೇಶ ಸ್ವತಂತ್ರ ದೇಶವಾಯಿತು. ಸ್ವತಂತ್ರ ಭಾರತದ ಪ್ರಥಮ ಪ್ರಧಾನಿಯಾದ ಜವಾಹರ್‌ಲಾಲ್ ನೆಹರು ಅವರ ಮಂತ್ರಿಮಂಡಲದಲ್ಲಿ ರೈಲ್ವೆ ಮಂತ್ರಿಯಾಗಿ ಶಾಸ್ತ್ರಿಯವರು ಕಾರ್ಯ ನಿರ್ವಹಿಸಿದರು. ಆ ಸಮಯದಲ್ಲಿ ರೈಲ್ವೆ ಅಪಘಾತವೊಂದಕ್ಕೆ ತಾವೇ ಹೊಣೆ ಹೊತ್ತು ತಪ್ಪು ತಮ್ಮದಲ್ಲದಿದ್ದರೂ ಮಂತ್ರಿ ಪದವಿಗೆ ರಾಜೀನಾಮೆ ಕೊಟ್ಟು ಧೀಮಂತಿಕೆ ಮೆರೆದ ಇವರು ನೆಹರೂರವರ ನಂತರ ದೇಶದ ಪ್ರಧಾನಿಯಾಗಿ ಸೇವೆ ಸಲ್ಲಿಸಿದರು. ಕೇವಲ ಹದಿನೆಂಟು ತಿಂಗಳ ಅವಧಿಯಲ್ಲಿ ತಮ್ಮ ಪ್ರಾಮಾಣಿಕತೆ ಹಾಗೂ ದೇಶಪ್ರೇಮದ ನಡವಳಿಕೆಗಳಿಂದ ದೇಶದೆಲ್ಲೆಡೆ ಮನೆಮಾತಾದರು.

ಶಾಸ್ತ್ರಿಯವರು ದಕ್ಷ ಆಡಳಿತಗಾರರಾಗಿ, ಶಾಂತಿದೂತರಾಗಿ, ದೇಶ ಪ್ರೇಮಿಗಳಾಗಿ ದೇಶದ ಕೀರ್ತಿಪತಾಕೆ ಹಾರಿಸಿದರು. ಇವರು ನೀಡಿದ ‘ಜೈ ಜವಾನ್ ಜೈ ಕಿಸಾನ್’ ಎಂಬ ಘೋಷವಾಕ್ಯ ಜನಮನದಲ್ಲಿ ಉಳಿಯಿತು. ಇವರ ಸೇವೆಗೆ ಭಾರತ ಸರ್ಕಾರವು ಭಾರತರತ್ನ ಪ್ರಶಸ್ತಿ ನೀಡಿ ಗೌರವಿಸಿತು.





## ಪದಗಳ ಅರ್ಥ

ಪ್ರವೇಶಿಸು-ಒಳಗೆ ಹೋಗು; ಪ್ರಾಮಾಣಿಕತೆ-ನಂಬಿಕೆಗೆ ಅರ್ಹ; ಒಡನಾಟ-ಸಹವಾಸ, ಜೊತೆಯಲ್ಲಿರುವುದು; ಪತಾಕೆ-ಬಾವುಟ, ಧ್ವಜ.

## ಟಿಪ್ಪಣಿ

ಚಳುವಳಿ	- ಸಾಮೂಹಿಕ ಹೋರಾಟ/ಸತ್ಯಾಗ್ರಹ
ಮಂತ್ರಿಮಂಡಲ	- ಮಂತ್ರಿಗಳ ಸಮಿತಿ
ಘೋಷಣೆ	- ಗಟ್ಟಿಯಾಗಿ ಹೇಳುವುದು/ಸಾರುವುದು
ರಾಜೀನಾಮೆ	- ಉದ್ಯೋಗ, ಸ್ಥಾನ, ಅಧಿಕಾರ - ಮೊದಲಾದವುಗಳಿಂದ ಬಿಡುಗಡೆ ಮಾಡಬೇಕೆಂದು ಕೇಳಿ ತಾನೇ ಒಪ್ಪಿ ಬರೆದು ಕೊಡುವ ಪತ್ರ

## ಅಭ್ಯಾಸ

ಅ) ಬಿಟ್ಟಿರುವ ಸ್ಥಳವನ್ನು ಸೂಕ್ತ ಪದಗಳಿಂದ ತುಂಬಿ ಬರೆ.

೧. ದಾರಿ ಬದಿಯ \_\_\_\_\_ ತೋಪಿನಲ್ಲಿದ್ದ ಹಣ್ಣುಗಳು ಆಕರ್ಷಿಸಿದವು.
೨. ಶಾಸ್ತ್ರಿಯವರಲ್ಲಿ \_\_\_\_\_ ಪುಟದ್ದಿತ್ತು.
೩. ಶಾಸ್ತ್ರಿಯವರು, ಗಾಂಧೀಜಿಯವರ ಒಡನಾಟದಲ್ಲಿ ಅನೇಕ \_\_\_\_\_ ಗಳಲ್ಲಿ ಪಾಲ್ಗೊಂಡರು.
೪. ನಮ್ಮ ದೇಶವು ೧೯೪೭ ಆಗಸ್ಟ್ \_\_\_\_\_ ರಂದು ಸ್ವತಂತ್ರವಾಯಿತು.
೫. ಭಾರತ ದೇಶದ ಪ್ರಥಮ ಪ್ರಧಾನಿ \_\_\_\_\_
೬. ಶಾಸ್ತ್ರಿಯವರು ಜನತೆಗೆ ನೀಡಿದ ಘೋಷವಾಕ್ಯ \_\_\_\_\_

ಆ) ಒಂದು ವಾಕ್ಯದಲ್ಲಿ ಉತ್ತರ ಬರೆಯಿರಿ.

೧. ಮಕ್ಕಳು ತೋಪನ್ನು ಏಕೆ ಪ್ರವೇಶಿಸಿದರು?

---

೨. ಮಕ್ಕಳು ಏಕೆ ಗಲಿಬಿಲಿಗೊಂಡರು?

---

೩. ಮಾಲೀಕನ ಮನಸ್ಸು ಏಕೆ ಕರಗಿತು?

---

೪. ಶಾಸ್ತ್ರಿಯವರಿಗೆ ಸರ್ಕಾರ ಯಾವ ಪ್ರಶಸ್ತಿ ನೀಡಿ ಗೌರವಿಸಿತು?

---

ಇ) ಎರಡು ಮೂರು ವಾಕ್ಯಗಳಲ್ಲಿ ಉತ್ತರ ಬರೆಯಿರಿ.

೧. ಬಾಲಕ ಮಾಲೀಕನಿಗೆ ಏನೆಂದು ಹೇಳಿದನು?

---

---

೨. ಮಾಲೀಕ ಬಾಲಕನನ್ನು ಹೇಗೆ ಸಮಾಧಾನಪಡಿಸಿದನು?

---

---

೩. ಶಾಸ್ತ್ರಿಯವರು ಮಂತ್ರಿ ಪದವಿಗೆ ಏಕೆ ರಾಜೀನಾಮೆ ನೀಡಿದರು?

---

---

ಈ) ಈ ಕೆಳಗಿನ ಹೇಳಿಕೆಗಳಿಗೆ ಕಾರಣ ಕೊಡು.

೧. ಮಾಲೀಕ ಹೊಡೆಯದಿದ್ದರೂ ಬಾಲಕ ಅತ್ತನು.

---

---

೨. ಶಾಸ್ತ್ರಿಯವರು ದೇಶದಲ್ಲೆಡೆ ಮನೆಮಾತಾದರು.

---

---

ಉ) ಇಲ್ಲಿ ಕೊಟ್ಟಿರುವ ಮಾತುಗಳನ್ನು ಯಾರು? ಯಾರಿಗೆ ಹೇಳಿದರು? ಎಂದು ಬರೆಯಿರಿ.

೧. “ನಿನ್ನ ಅಪ್ಪ, ಅಮ್ಮ, ಗುರುಗಳು ಇದನ್ನೇ ಏನು ಕಲಿಸಿದ್ದು?”

---

---

೨. “ಇನ್ನೆಂದೂ ಇಂತಹ ತಪ್ಪು ಮಾಡುವುದಿಲ್ಲ.”

---

---

೩. “ನಿನ್ನ ಈ ಗುಣ ನಿನ್ನನ್ನು ದೊಡ್ಡ ವ್ಯಕ್ತಿಯನ್ನಾಗಿ ಮಾಡುತ್ತದೆ.”

---

---

ಊ) ಕೊಟ್ಟಿರುವ ಪದಗಳನ್ನು ಓದಿ, ಅನಂತರ ಸ್ವಂತವಾಕ್ಯ ರಚಿಸು.

ಮನೆಮಾತಾಗು : \_\_\_\_\_





ಹೊಣೆಹೊತ್ತು : \_\_\_\_\_

ಪುಟಿದೇಳು : \_\_\_\_\_


ಆಕರ್ಷಿಸು : \_\_\_\_\_

ಸಾಮರ್ಥ್ಯಧಾರಿತ ಚಟುವಟಿಕೆ

ಅ) ಈ ಚಿತ್ರಗಳನ್ನು ಗಮನಿಸಿ ಅವು ಏಕೆ ಬೇಕು ಎಂಬುದನ್ನು ಒಂದು ವಾಕ್ಯದಲ್ಲಿ ಬರೆಯಿರಿ.

ಆ) ಕೊಟ್ಟಿರುವ ಚಿತ್ರವನ್ನು ಗಮನಿಸಿ, ಪ್ರಶ್ನೆಗಳಿಗೆ ಉತ್ತರಿಸು.



೧. ನೀರು ಏಕೆ ಸುರಿಯುತ್ತಿದೆ?

---



---

೨. ನೀರು ಸುರಿಯುವುದನ್ನು ನಿಲ್ಲಿಸಬೇಕು ಏಕೆ?

---



---


ಭಾಷಾಭ್ಯಾಸ

ಅ) ಮಾದರಿಯಂತೆ ವಾಕ್ಯ ರಚಿಸು.

ಮಾದರಿ : ನಾನು ಹಣ್ಣನ್ನು ತಿಂದೆನು

ನೀನು	ಹಣ್ಣನ್ನು	ತಿಂದಿರಿ	೧
ನಾವು		ತಿಂದೆವು	೨
ನೀವು		ತಿಂದನು	೩
ಅವನು		ತಿಂದೆ	೪
ಅವಳು		ತಿಂದರು	೫
ಅವರು		ತಿಂದಳು	೬

ಆ) ಚಿತ್ರವನ್ನು ಗಮನಿಸಿ, ಅರ್ಥಪೂರ್ಣ ವಾಕ್ಯಗಳನ್ನು ರಚಿಸಿರಿ.



ಮಾದರಿ: ಹಸುವು ಹುಲ್ಲನ್ನು ಮೇಯುತ್ತಿದೆ.

---

---

---

---

---

ಭಾಷಾ ಚಟುವಟಿಕೆ

ಅ) ಕೆಳಗಿನ ಪದಗಳಿಗೆ ಅರ್ಥಕೋಶದಿಂದ ಅರ್ಥ ಹುಡುಕಿ ಬರೆ.

ಪಕ್ಷ = \_\_\_\_\_

ಧಾವಿಸು = \_\_\_\_\_

ಗಲಿವಿಲಿ = \_\_\_\_\_

ನೇತೃತ್ವ = \_\_\_\_\_

ಅರ್ಥಕೋಶ ಬಳಕೆಯ ಸುಳಿವು

- ಅರ್ಥ ತಿಳಿಯಬೇಕಾದ ಪದದ ಮೊದಲ ಅಕ್ಷರವನ್ನು ತಿಳಿಯಬೇಕು.
- ಗುರುತಿಸಿಕೊಂಡ ಅಕ್ಷರವನ್ನು ಆಧರಿಸಿ ಶಬ್ದಕೋಶದಲ್ಲಿ ಆ ಪದವನ್ನು ಹುಡುಕಬೇಕು.
- ಹುಡುಕಿದ ಪದದ ಮುಂದೆ ಇರುವ ಅರ್ಥಗಳನ್ನು ತಿಳಿಯುವುದು.



**ಸಾಮರ್ಥ್ಯ :** ಪಠ್ಯವನ್ನು ಓದಿ ಮುಖ್ಯ ವಿಷಯ ಗುರುತಿಸಿ ಘಟನೆಗಳನ್ನು ಅನುಕ್ರಮವಾಗಿ ಹೇಳುವುದು.

### ಪ್ರವೇಶ

ಹಬ್ಬಗಳು ಹಲವು. ಪ್ರತಿ ಹಬ್ಬದ ಆಚರಣೆಯೂ ಭಿನ್ನ. ಒಂದೊಂದು ಹಬ್ಬದಲ್ಲೂ ಒಂದೊಂದು ವಿಶೇಷತೆ ಇರುತ್ತದೆ. ಇಲ್ಲಿ ಕೊಟ್ಟಿರುವ ಹಬ್ಬದ ಆಚರಣೆಯ ವಿವರಗಳನ್ನು ತಿಳಿ. ನೀನು ಆಚರಿಸುವ ಹಬ್ಬದೊಂದಿಗೆ ಹೋಲಿಸಿ, ವ್ಯತ್ಯಾಸಗಳನ್ನು ಗೆಳೆಯರೊಂದಿಗೆ ಹಂಚಿಕೊ.

ಹಬ್ಬ ಬಂತು, ಹಬ್ಬ ಬಂತು  
ಹಬ್ಬ ಬಂತು ಹಬ್ಬ!  
ಅಂತೂ ಇಂತೂ ತಂದೇ ತಂತು  
ಕಂತೆ ಕಂತೆ ಕಬ್ಬು! ||೧||

ಗರಿಮುರಿ ಜರತಾರಿ  
ಲಂಗ ಹಾಕಿಕೊಂಡು!  
ಗಿಲಿಗಿಲಿ ಕಾಲಗೆಜ್ಜೆ  
ದನಿ ಮಾಡಿಕೊಂಡು! ||೨||

ಎಳ್ಳು, ಕಬ್ಬು, ಸಕ್ಕರೆ ಅಚ್ಚು  
ಬಾಳೆ ಹಣ್ಣು, ಬೆಲ್ಲ!  
ಬೀರೋಕಂತ ಹೊರಟಿದ್ದಾಳೆ  
ತಂಗಿ ಕೇರಿಗೆಲ್ಲ. ||೩||

ಹೊರಟಿದ್ದಾಳೆ ಪುಟಾಣಿ ತಂಗಿ  
ತನ್ನ ಗೆಳತಿ ಜೋಡಿ!  
ರಂಗೇನಳ್ಳಿ ರಂಗಿನ ಗೊಂಬಿ  
ಕಣ್ಣ ತುಂಬ ನೋಡಿ! ||೪||





ಕೊಂಬನು ಹೆರೆದು, ಬಣ್ಣವ ಬಳಿದು  
ಎತ್ತು-ಹಸು-ಕರುವನ್ನು!  
ಕಿಚ್ಚನು ಹಾಯಿಸಿ ಕೊಡುವರು ಅಪ್ಪ  
ಅಕ್ಕಿ-ಬೆಲ್ಲ-ಹಣ್ಣು! || ೫||

ಮಕ್ಕಳನೆಲ್ಲ ಹಸೆಯಲಿ ಕೂಡಿಸಿ  
ಎಳ್ಳು-ಎಲಚಿ-ಅಚ್ಚು!  
ಸುರಿಯುವಾಗ ಅಮ್ಮ ಅಜ್ಜಿ  
ಮಕ್ಕಳಿಗಚ್ಚು ಮೆಚ್ಚು! || ೬||

- ಎಚ್.ಎಸ್.ವೆಂಕಟೇಶ ಮೂರ್ತಿ

### ಪದಗಳ ಅರ್ಥ

ಬೀರು - ಹಂಚು, ವಿತರಿಸು; ಕಂತೆ - ಕಟ್ಟು; ಕೇರಿ - ಓಣಿ; ಕಿಚ್ಚು - ಬೆಂಕಿ;  
ಜೋಡಿ - ಜೊತೆ.

### ಟಿಪ್ಪಣಿ

ಹಸೆ - ಶುಭಕಾರ್ಯಗಳಿಗೆ ಹಾಕುವ ಆಸನ  
ಜರತಾರಿ - ಜರಿಯಿಂದ ಕೂಡಿದ ವಸ್ತ್ರ/ಬಟ್ಟೆ  
ಎಲಚಿ - ಒಂದು ಜಾತಿಯ ಹಣ್ಣು  
ಗರಿಮುರಿ ಬಟ್ಟೆ - ಮಡಿಕೆ ಮುರಿಯದ ಬಟ್ಟೆ

### ಅಭ್ಯಾಸ

ಅ) ಈ ಕೆಳಗಿನ ಪ್ರಶ್ನೆಗಳಿಗೆ ಒಂದೊಂದು ವಾಕ್ಯದಲ್ಲಿ ಉತ್ತರಿಸು.

೧. ತಂಗಿಯು ಯಾವ ಲಂಗ ಹಾಕಿಕೊಂಡಿದ್ದಳು?

---

೨. ಗೆಳತಿಯ ಜೊತೆ ತಂಗಿ ಕೇರಿಗೆ ಹೊರಟಿದ್ದು ಏಕೆ?

---

೩. ಅಪ್ಪ ದನಕರುಗಳಿಗೆ ಏನು ಕೊಟ್ಟರು?

---

೪. ಮಕ್ಕಳನ್ನು ಹಸೆಯಲ್ಲಿ ಕೂರಿಸಿ ಏನು ಮಾಡುವರು?

೫. ಈ ಪದ್ಯವು ಯಾವ ಹಬ್ಬಕ್ಕೆ ಸಂಬಂಧಿಸಿದ್ದಾಗಿದೆ?

ಆ) 'ಅ' ಪಟ್ಟಿಯಲ್ಲಿರುವ ವಾಕ್ಯಗಳನ್ನು 'ಬ' ಪಟ್ಟಿಯಲ್ಲಿರುವ ವಾಕ್ಯಗಳೊಂದಿಗೆ ಹೊಂದಿಸಿ ಬರೆ.

'ಅ'

'ಬ'

೧. ಗರಿಮುರಿ ಜರತಾರಿ

೧. ತಂಗಿ ಕೇರಿಗೆಲ್ಲ

೨. ಬೀರೋಕಂತ ಹೊರಟಿದ್ದಾಳೆ

೨. ಅಕ್ಕಿ-ಬೆಲ್ಲ-ಹಣ್ಣು

೩. ರಂಗೇನಳ್ಳಿ ರಂಗಿನ ಗೊಂಬೆ

೩. ಮಕ್ಕಳಿಗಚ್ಚು ಮೆಚ್ಚು

೪. ಕಿಚ್ಚನು ಹಾಯಿಸಿ ಕೊಡುವರು ಅಪ್ಪ

೪. ಲಂಗ ಹಾಕಿಕೊಂಡು

೫. ಸುರಿಯುವಾಗ ಅಮ್ಮ ಅಜ್ಜಿ

೫. ಕಣ್ಣು ತುಂಬ ನೋಡಿ

ಉತ್ತರ :

೧. ....

೨. ....

೩. ....

೪. ....

೫. ....

ಸಾಮರ್ಥ್ಯಧಾರಿತ ಅಭ್ಯಾಸ

ಅ) ಪಠ್ಯವನ್ನು ಆಧರಿಸಿ ಈ ಘಟನೆಗಳನ್ನು ಅನುಕ್ರಮವಾಗಿ ಗುರುತಿಸಿ ಬರೆ.

೧. ಮಕ್ಕಳನ್ನು ಹಸೆಯಲ್ಲಿ ಕೂರಿಸಿ, ಎಳ್ಳು-ಎಲಚಿ-ಅಚ್ಚುಗಳನ್ನು ಅಮ್ಮ ಅಜ್ಜಿ ಸುರಿಯುವರು.

೨. ಪುಟಾಣಿ ತಂಗಿ ತನ್ನ ಗೆಳತಿ ಜೊತೆ ಎಳ್ಳು, ಬೆಲ್ಲ ಬೀರಲು ಹೊರಟಳು.

---

೩. ತಂಗಿಯು ಗರಿಮುರಿ ಜರತಾರಿ ಲಂಗ ಹಾಕಿಕೊಂಡಳು.

---

೪. ಎತ್ತು ಹಸು ಕರುಗಳನ್ನು ಕೊಂಬು ಹೆರೆದು ಬಣ್ಣವ ಬಳಿದು ಶೃಂಗಾರ ಮಾಡಿದರು.

---

ಆ) ನಿಮ್ಮ ಮನೆಯಲ್ಲಿ ನೀನು ಬೆಳಗ್ಗೆ ಎದ್ದ ನಂತರ ಶಾಲೆಗೆ ಹೋಗುವವರೆಗಿನ ನಾಲ್ಕು ಘಟನೆಗಳನ್ನು ನೆನಪಿಸಿಕೊಂಡು, ಅನುಕ್ರಮವಾಗಿ ಬರೆ.

೧. \_\_\_\_\_

೨. \_\_\_\_\_

೩. \_\_\_\_\_

೪. \_\_\_\_\_

ಭಾಷಾಭ್ಯಾಸ

**ನಿನಗಿದ್ದ ತಿಳಿದಿರಲಿ :** 'ಗಂಡು' ಎಂಬ ಅರ್ಥ ಬರುವ ಪದಗಳಿಗೆ 'ಪುಲ್ಲಿಂಗ' ಎಂದೂ, 'ಹೆಣ್ಣು' ಎಂಬ ಅರ್ಥ ಬರುವ ಪದಗಳಿಗೆ 'ಸ್ತ್ರೀಲಿಂಗ' ಎಂದೂ ಹಾಗೂ 'ಗಂಡು' 'ಹೆಣ್ಣು' ಎಂಬ ಎರಡೂ ಅರ್ಥ ಬರದ ಪದಗಳಿಗೆ 'ನಪುಂಸಕಲಿಂಗ' ಎಂದು ಹೆಸರು

ಅ) ಕೆಳಗಿನ ವಾಕ್ಯಗಳನ್ನು ಆವರಣದಲ್ಲಿ ಕೊಟ್ಟಿರುವ ಸೂಚನೆಗಳಿಗೆ ಅನುಸಾರವಾಗಿ ಬರೆಯಿರಿ.

೧. ಹುಡುಗಿಯು ತರಕಾರಿಯನ್ನು ತಂದಳು. (ಇದನ್ನು ಪುಲ್ಲಿಂಗ ರೂಪದಲ್ಲಿ ಬರೆ)

---

೨. ರಾಜು ಗಾಡಿಯನ್ನು ಎಳೆದನು. ('ರಾಜು' ಎಂಬ ಪದದ ಬದಲಿಗೆ 'ಎತ್ತು' ಎಂಬ ಪದ ಬಳಸಿ, ವಾಕ್ಯ ರಚಿಸಿ)

---

೨. ಅಣ್ಣ ತಮ್ಮಂದಿರು ಸ್ನೇಹಿತರಂತೆ ಇದ್ದರು. (ಇದನ್ನು ಸ್ತ್ರೀಲಿಂಗ ರೂಪದಲ್ಲಿ ಬರೆ.)

ಆ) ಕೆಳಗೆ ಕೊಟ್ಟಿರುವ ಪದಗಳನ್ನು ಪುಲ್ಲಿಂಗ, ಸ್ತ್ರೀಲಿಂಗ, ನಪುಂಸಕ ಲಿಂಗಗಳಾಗಿ ವಿಂಗಡಿಸಿ ಬರೆ.

(ಪುಸ್ತಕ, ರಾಣಿ, ತಮ್ಮ, ಮೇಜು, ಗೋಡೆ, ರಾಜ, ತಂಗಿ, ಅಕ್ಕ, ತಮ್ಮ, ಶಾಲೆ, ಅಣ್ಣ, ತಂಗಿ, ತಂದೆ, ತಾಯಿ, ಸಹೋದರಿ, ಗೆಳೆಯ, ಕುರ್ಚಿ, ಗೆಳತಿ)

ಪುಲ್ಲಿಂಗ	ಸ್ತ್ರೀಲಿಂಗ	ನಪುಂಸಕ ಲಿಂಗ

ಭಾಷಾ ಚಟುವಟಿಕೆ

ಅ) ಈ ಪದ್ಯದಲ್ಲಿ ಬರುವ ಪ್ರಾಸ ಪದಗಳನ್ನು ಆರಿಸಿ ಬರೆ.

---

---

---

---



**ಸಾಮರ್ಥ್ಯ :** ಸರಳ ಕಥೆ ಪುಸ್ತಕ ಹಾಗೂ ಮಕ್ಕಳ ಪುಸ್ತಕಗಳನ್ನು ಓದುವುದು.

**ಪ್ರವೇಶ :** ಕಥೆಗಳೆಂದರೆ ಎಲ್ಲರಿಗೂ ಇಷ್ಟ. ನೀನೂ ಹಲವಾರು ಕಥೆಗಳನ್ನು ಕೇಳಿರಬಹುದು. ಅಂತೆಯೇ ಇತರರಿಗೆ ಹೇಳಿರಬಹುದು. ಕಥೆಗಳು ಓದುಗ ಅಥವಾ ಕೇಳುಗರಿಗೆ ಸಂತೋಷದ ಜೊತೆಗೆ ಅಚ್ಚರಿಯನ್ನುಂಟು ಮಾಡುತ್ತವೆ. ಈ ಕಥೆಯನ್ನು ಗಮನಿಸು. ಇದನ್ನು ನಿನ್ನ ಗೆಲೆಯರಿಗೂ ಹೇಳು.

ಪುರಾಣಕಾಲದಲ್ಲಿ ಭಗೀರಥ ಎಂಬ ದೊರೆ ಇದ್ದನು. ಅವನ ಅರವತ್ತು ಸಾವಿರ ಜನ ತಾತಂದಿರು ಕಪಿಲ ಮುನಿಯ ಕೋಪಕ್ಕೆ ಸಿಕ್ಕಿ ಸುಟ್ಟು ಭಸ್ಮವಾಗಿದ್ದರು. ಅವರಿಗೆ ಸ್ವರ್ಗ ಲಭಿಸಬೇಕೆಂದು ಭಗೀರಥನು ಚಿಂತಿಸುತ್ತಿದ್ದನು. ಅದಕ್ಕೆ ದೇವಲೋಕದ ಗಂಗೆಯನ್ನು ಭೂಮಿಗೆ ತಂದು, ಅವನ ತಾತಂದಿರ ಬಾದಿಯ ಮೇಲೆ ಹರಿಸಬೇಕೆಂದು ಜ್ಞಾನಿಗಳಾದ ಋಷಿಗಳು ಹೇಳಿದರು.



ದೇವಲೋಕದ ಗಂಗೆಯನ್ನು ಭೂಮಿಗೆ ತರುವುದು ಅಸಾಧ್ಯವಾದ ಕೆಲಸವಾಗಿತ್ತು. ಆದರೆ ಭಗೀರಥ ತನ್ನ ನಿರ್ಧಾರದಿಂದ ಎಳ್ಳಷ್ಟು ಹಿಂದೆ ಸರಿಯಲಿಲ್ಲ. ಎಷ್ಟೇ ಕಷ್ಟವಾದರೂ

ಗಂಗೆಯನ್ನು ಭೂಮಿಗೆ ತಂದೇ ತರುತ್ತೇನೆಂದು ತಪಸ್ಸಿಗೆ ಕುಳಿತ. ಬಾಯಾರಿಕೆ, ಹಸಿವು, ನಿద್ರೆಯನ್ನು ಮರೆತ. ಬಿಸಿಲು, ಮಳೆ, ಬಿರುಗಾಳಿಯನ್ನು ಸಹಿಸಿಕೊಂಡ.

ಅನೇಕ ವರ್ಷಗಳ ಕಠಿಣ ತಪಸ್ಸಿಗೆ ಮೆಚ್ಚಿ ಪ್ರತ್ಯಕ್ಷನಾದ ಗಂಗೆ “ನಿನ್ನ ಇಚ್ಛೆಯಂತೆ ನಾನು ಭೂಮಿಗೆ ಧುಮುಕುತ್ತೇನೆ. ಆದರೆ, ನನ್ನ ರಭಸವನ್ನು ತಡೆಯುವವರು ಯಾರು?” ಎಂದಳು.

ಚಿಂತಾಕ್ರಾಂತನಾದ ಭಗೀರಥ ಮತ್ತೆ ತಪಸ್ಸಿಗೆ ಕುಳಿತ. ಆಗ ಅವನಿಗೆ ಬ್ರಹ್ಮದೇವ ಪ್ರತ್ಯಕ್ಷನಾದ. ಭಗೀರಥನ ಪ್ರಾರ್ಥನೆಗೆ ಬ್ರಹ್ಮದೇವನು ಮೆಚ್ಚಿ, ಶಿವನನ್ನು ಕುರಿತು ತಪಸ್ಸು ಮಾಡು ಎಂದು ಸಲಹೆ ನೀಡಿದ. ಅದರಂತೆ ಭಗೀರಥ ತಪಸ್ಸನ್ನು ಮುಂದುವರಿಸಿದ. ಅವನ ಕಠಿಣ ತಪಸ್ಸಿಗೆ ಮೆಚ್ಚಿ ಪ್ರತ್ಯಕ್ಷನಾದ ಶಿವ “ನಿನ್ನ ಧೈರ್ಯ, ಭಕ್ತಿ, ದೃಢಸಂಕಲ್ಪವನ್ನು ಮೆಚ್ಚಿದ್ದೇನೆ. ಧುಮುಕುವ ಗಂಗೆಯನ್ನು ತಡೆದು ನಾನು ಶಿರದಲ್ಲಿ ಧರಿಸುತ್ತೇನೆ. ಗಂಗೆ ನನ್ನ ಶಿರದಿಂದ ಭೂಮಿಗೆ ಇಳಿದು, ನಿನ್ನನ್ನು ಹಿಂಬಾಲಿಸುವಳು” ಎಂದನು.

ಅಂತೆಯೇ ಭೋರ್ಗರೆಯುತ್ತ ಧುಮುಕಿದ ಗಂಗೆಯನ್ನು ಶಿವನು ಜಟಿಯಲ್ಲಿ ತಡೆದು ಭೂಮಿಗೆ ಹರಿಯಬಿಟ್ಟನು. ಗಂಗೆ ರಭಸದಿಂದ ಹರಿಯುವಾಗ ಜಹ್ನು ಮಹರ್ಷಿಯ ಆಶ್ರಮ ಕೊಚ್ಚಿಕೊಂಡು ಹೋಯಿತು. ಇದರಿಂದ ಕೋಪಗೊಂಡ ಮಹರ್ಷಿಯು ಗಂಗೆಯನ್ನು ಒಂದೇ ಗುಟುಕಿಗೆ ಕುಡಿದು ಬಿಟ್ಟನು.

ಇಷ್ಟೆಲ್ಲಾ ಪ್ರಯತ್ನಗಳ ನಂತರವೂ ಗಂಗೆ ಸಿಗಲಿಲ್ಲ. ಆದರೂ ಭಗೀರಥ ಎದೆಗುಂದದೆ, ಜಹ್ನು ಮಹರ್ಷಿಯನ್ನು ತನ್ನ ಪ್ರಾರ್ಥನೆಯಿಂದ ಮೆಚ್ಚಿಸಿದ. ತನ್ನ ಪಿತೃಗಳ ಸದ್ಗತಿಗಾಗಿ ಭಗೀರಥ ಮಾಡುತ್ತಿರುವ ಪ್ರಯತ್ನವನ್ನು ಮೆಚ್ಚಿ ಮಹರ್ಷಿ, ಗಂಗೆಯನ್ನು ತನ್ನ ಕಿವಿಯಿಂದ ಹರಿಯಲು ಬಿಟ್ಟನು.

ಅಂತೂ ಭಗೀರಥ ಗಂಗೆಯನ್ನು ಭೂಮಿಗೆ ತರಲು ಮಾಡಿದ ಸಾಹಸಕ್ಕೆ ಫಲ ದೊರೆಯಿತು. ಭಗೀರಥನ ಪ್ರಾರ್ಥನೆಯನ್ನು ಮನ್ನಿಸಿ ಹಿಂಬಾಲಿಸಿದ ಗಂಗೆ ಹರಿದು ಅವನ ತಾತಂದಿರ ಬೂದಿಯನ್ನು ತೊಯ್ದಳು. ಅವರಿಗೆ ಸ್ವರ್ಗ ಲಭಿಸಿತು. ಎಷ್ಟೇ ಅಡ್ಡಿ ಆತಂಕಗಳು ಬಂದರೂ, ಭಗೀರಥ ಎದೆಗುಂದದೆ ತನ್ನ ದೃಢಸಂಕಲ್ಪದಿಂದ ಅಂದುಕೊಂಡ ಕಾರ್ಯ ಸಾಧಿಸಿದ.

### ಪದಗಳ ಅರ್ಥ

ಕೋಪ-ಸಿಟ್ಟು; ಮೆಚ್ಚು-ಇಷ್ಟಪಡು; ಇಚ್ಛೆ-ಅಪೇಕ್ಷೆ, ಬಯಕೆ; ಚಿಂತಾಕ್ರಾಂತ-ಯೋಚನೆಗೆ ಒಳಗಾದ; ಧುಮುಕು-ಕೆಳಗೆ ಹಾರು, ಜಿಗಿ; ಪ್ರತ್ಯಕ್ಷ-ಕಾಣಿಸಿಕೋ; ತೊಯ್ಯು-ನೆನೆ, ಒದ್ದೆಯಾಗು; ಎದೆಗುಂದು-ಧೈರ್ಯಗಡು.

ಅ) ಈ ಪ್ರಶ್ನೆಗಳಿಗೆ ಒಂದೊಂದು ವಾಕ್ಯಗಳಲ್ಲಿ ಉತ್ತರಿಸು.

೧. ಭಗೀರಥ ಯಾರಿಗೆ ಸ್ವರ್ಗ ಸಿಗಬೇಕೆಂದು ಚಿಂತಿಸುತ್ತಿದ್ದನು?

---

೨. ಋಷಿಗಳು ಭಗೀರಥನಿಗೆ ಏನೆಂದು ಹೇಳಿದರು?

---

೩. ಭಗೀರಥನು ಏಕೆ ತಪಸ್ಸಿಗೆ ಕುಳಿತನು?

---

೪. ಗಂಗೆ ಭಗೀರಥನಿಗೆ ಏನೆಂದು ಹೇಳಿದಳು?

---

೫. ಗಂಗೆ ಹರಿಯುವ ರಭಸವನ್ನು ತಡೆದವರು ಯಾರು?

---

ಆ) 'ಅ' ಪಟ್ಟಿಯಲ್ಲಿನ ಹೆಸರುಗಳನ್ನು 'ಬ' ಪಟ್ಟಿಯೊಂದಿಗೆ ಹೊಂದಿಸಿ ಬರೆ.

ಅ

ಬ

೧. ಗಂಗೆ

ಅ. ರಾಜ

---

೨. ಜಹ್ನು

ಬ. ನದಿ

---

೩. ಭಗೀರಥ

ಕ. ಮಹರ್ಷಿ

---

ಇ) ಈ ಕೆಳಗಿನ ಘಟನೆಗಳನ್ನು ಕೊಟ್ಟಿರುವ ಸ್ಥಳದಲ್ಲಿ ಅನುಕ್ರಮವಾಗಿ ಬರೆ.

೧. ಗಂಗೆ ಭೂಮಿಗೆ ಧುಮ್ಮಿಕ್ಕಿ ಹರಿದು ಬಂದಳು.

---



---



೨. ಶಿವನು ಗಂಗೆಯನ್ನು ಶಿರದಲ್ಲಿ ಧರಿಸಿದ.

---

---

೩. ಗಂಗೆಯನ್ನು ಭೂಮಿಗೆ ತರಲೇಬೇಕೆಂದು ಭಗೀರಥ ತಪಸ್ಸು ಮಾಡಿದ.

---

---

೪. ಜಹ್ನು ಮಹರ್ಷಿ ಗಂಗೆಯನ್ನು ಕಿವಿಯ ಮೂಲಕ ಹರಿಯಲು ಬಿಟ್ಟನು.

---

---

ಈ) ಕೊಟ್ಟಿರುವ ಮಾತನ್ನು ಯಾರು? ಯಾರಿಗೆ ಹೇಳಿದರು?

೧. “ಗಂಗೆಯನ್ನು ನಾನು ಶಿರದಲ್ಲಿ ಧರಿಸುತ್ತೇನೆ”

---

---

೨. “ನಿನ್ನ ಇಚ್ಛೆಯಂತೆ ನಾನು ಭೂಮಿಗೆ ಧುಮುಕುತ್ತೇನೆ”

---

---

ಭಾಷಾ ಚಟುವಟಿಕೆ

ಅ) ಈ ಪದಗಳಿಗೆ ನಾನಾರ್ಥಗಳನ್ನು ಬರೆ.

೧. ಮುನಿ - \_\_\_\_\_

೨. ತರು - \_\_\_\_\_

ಆ) ಈ ನುಡಿಗಟ್ಟುಗಳನ್ನು ನಿನ್ನ ಸ್ವಂತ ವಾಕ್ಯಗಳಲ್ಲಿ ಬಳಸಿ ಬರೆ.

೧. ಎಳ್ಳಷ್ಟು - \_\_\_\_\_  
೨. ಎದೆಗುಂದು - \_\_\_\_\_

ಇ) ಈ ಪದಗಳನ್ನು ಸರಿಪಡಿಸಿ ಬರೆದು ಓದು.

೧. ತಂತಾದಿರು : \_\_\_\_\_  
೨. ರಭಶ : \_\_\_\_\_  
೩. ಜ್ವಾನಿ : \_\_\_\_\_  
೪. ಅಸಾದ್ಯ : \_\_\_\_\_  
೫. ಧೇವಲೋಕ : \_\_\_\_\_  
೬. ಚಿಂತಕ್ರಾಂತ : \_\_\_\_\_

ಈ) ಸೂಕ್ತವಾದ ಅರ್ಥ ಹುಡುಕಿ ಬರೆಯಿರಿ.

೧. ಲಭಿಸು - \_\_\_\_\_  
೨. ದೃಢಸಂಕಲ್ಪ - \_\_\_\_\_  
೩. ಭೋರ್ಗರೆ - \_\_\_\_\_  
೪. ಸದ್ಗತಿ - \_\_\_\_\_  
೫. ಮಹರ್ಷಿ - \_\_\_\_\_

ಸಾಮರ್ಥ್ಯಧಾರಿತ ಚಟುವಟಿಕೆ

ಅ) ಈ ಕೆಳಗಿನ ಪಠ್ಯ ಭಾಗಕ್ಕೆ ಸೂಕ್ತ ಲೇಖನ ಚಿಹ್ನೆಗಳನ್ನು ಹಾಕಿ, ಅರ್ಥ ಪೂರ್ಣವಾಗಿ ಓದು.

ಭಗೀರಥನ ಅನೇಕ ವರ್ಷಗಳ ಕಠಿಣ ತಪಸ್ಸಿಗೆ ಮೆಚ್ಚಿ ಪ್ರತ್ಯಕ್ಷಳಾದ ಗಂಗೆ ನಿನ್ನ ಇಚ್ಛೆಯಂತೆ ನಾನು ಭೂಮಿಗೆ ಧುಮುಕುತ್ತೇನೆ. ಆದರೆ ನನ್ನ ರಭಸವನ್ನು ತಡೆಯುವವರು ಯಾರು ಎಂದಳು.

## ಲೇಖನ ಚಿಹ್ನೆಗಳು

- \* ಅಲ್ಪವಿರಾಮ                      •    ವಾಕ್ಯಾಂಶಗಳ ಮುಂದುವರಿಕೆಯಲ್ಲಿ ಬಳಸುವುದು.
- \* ಅರ್ಧವಿರಾಮ                    ;    ವಾಕ್ಯದ ಮುಂದುವರಿಕೆಯಲ್ಲಿ ಬಳಸುವುದು.
- \* ವಿವರಣ ಚಿಹ್ನೆ                    :    ಒಂದು ಅಭಿಪ್ರಾಯದ ವಿವರಣೆ ಮುಂದಿನಂತೆ ಇದೆ ಎಂದು ತೋರಿಸುವಾಗ ಬಳಸುವುದು.
- \* ಪೂರ್ಣವಿರಾಮ                    .    ಪೂರ್ಣ ವಾಕ್ಯದ ಕೊನೆಯಲ್ಲಿ ಬಳಸುವುದು.
- \* ಭಾವ ಸೂಚಕ                      !    ಅಚ್ಚರಿ, ಖೇದ, ಸಂತೋಷ, ವಿಷಾದ ಇತ್ಯಾದಿ ಭಾವಗಳನ್ನು ಸೂಚಿಸಲು ಬಳಸುವುದು.
- \* ಪ್ರಶ್ನಾರ್ಥಕ/  
ಅನುಮಾನ ಸೂಚಕ                    ?    ಪ್ರಶ್ನೆಯನ್ನು ಸೂಚಿಸಲು ಬಳಸುವುದು.
- \* ಉದ್ಧರಣ ಚಿಹ್ನೆ                    “ ”    ಹೇಳಿಕೆ/ಮಾತುಗಳನ್ನು ಗುರ್ತಿಸಲು ಬಳಸುವುದು.
- \* ಆವರಣ ಚಿಹ್ನೆ                      ( )    ಪ್ರತ್ಯಾಯ ಅಥವಾ ಹೆಚ್ಚಿನ ವಿವರವನ್ನು ತಿಳಿಸುವಾಗ ಬಳಸುವುದು.

## ಚಟುವಟಿಕೆ

೧. ನಮ್ಮ ರಾಜ್ಯದಲ್ಲಿ ಹರಿಯುವ ನದಿಗಳ ಹೆಸರನ್ನು ಪಟ್ಟಿ ಮಾಡು.

೨. ಪೌರಾಣಿಕ ಕತೆಗಳನ್ನು ಕೇಳಿ/ ಓದಿ ತಿಳಿ.



**ಸಾಮರ್ಥ್ಯ :** ಸೂಚನಾ ಫಲಕಗಳಲ್ಲಿನ ಸರಳ ಸೂಚನೆಗಳನ್ನು ಓದುವುದು.

**ಪ್ರವೇಶ :** ನಾವು ಕುತೂಹಲ ತಣಿಸಲು, ಜ್ಞಾನ ಸಂಪಾದಿಸಲು, ಸಂತೋಷ ಪಡೆಯಲು ಹೊರಸಂಚಾರ, ಪ್ರವಾಸ ಕೈಗೊಳ್ಳುತ್ತೇವೆ. ಸಂಗ್ರಹಾಲಯಗಳಿಗೆ ಭೇಟಿ ನೀಡುತ್ತೇವೆ. ಮೃಗಾಲಯ ಭೇಟಿಯಿಂದ ಮಕ್ಕಳು ಪಡೆದ ಹೊಸ ಅನುಭವಗಳನ್ನು ತಿಳಿ.

ಅಂದು ಮಕ್ಕಳಿಗೆಲ್ಲರಿಗೂ ಸಂತಸವೋ ಸಂತಸ. ವಿದ್ಯಾರ್ಥಿಗಳು ಶಿಕ್ಷಕರೊಂದಿಗೆ ಮೃಗಾಲಯಕ್ಕೆ ಹೊರಟಿದ್ದರು.

**ಶಿಕ್ಷಕಿ :** ಮಕ್ಕಳೇ, ನಡೆಯುವಾಗ ಪಾದಚಾರಿಗಳ ರಸ್ತೆಯಲ್ಲಿಯೇ ನಡೆಯಿರಿ. ಮೊದಲು ಸೂಚನಾ ಫಲಕಗಳು ಹಾಗೂ ಭಿತ್ತಿ ಪತ್ರಗಳ ಕಡೆಗೆ ಲಕ್ಷ್ಯ ಹರಿಸಿ.

**ಲತಾ :** ಗುರುಗಳೇ ಸೂಚನಾ ಫಲಕಗಳೆಂದರೇನು?

**ಶಿಕ್ಷಕಿ :** ಮಕ್ಕಳೇ, ಯಾವುದೇ ಸೂಚನೆಗಳನ್ನು ಒಳಗೊಂಡ ಫಲಕಗಳೇ ಸೂಚನಾ ಫಲಕಗಳು.



**ಆದರ್ಶ :** ಗುರುಗಳೇ, ಇದು “ಶಾಲಾವಲಯ, ನಿಧಾನವಾಗಿ ಚಲಿಸಿ” ಎಂದು ಅಲ್ಲಿ ಬರೆದಿದೆ. ಏಕೆ?

**ನವ್ಯ** : ಆದರ್ಶ, ಶಾಲಾ ಮಕ್ಕಳು ಅಲ್ಲಿ ರಸ್ತೆ ದಾಟುವುದರಿಂದ ಚಾಲಕರು ವಾಹನಗಳನ್ನು ಎಚ್ಚರಿಕೆಯಿಂದ ಚಲಾಯಿಸಬೇಕು ಎನ್ನುವ ಕಾರಣಕ್ಕಾಗಿ ಈ ಫಲಕವನ್ನು ಹಾಕಿದೆ. ಅಲ್ಲವೆ ಗುರುಗಳೇ?

**ಶಿಕ್ಷಕ** : ಹೌದು ನವ್ಯ, ನೀನು ಹೇಳಿದ್ದು ನಿಜ.

**ರಮ್ಯಾ** : (ಪಲ್ಸ್ ಪೋಲಿಯೋದ ಭಿತ್ತಿ ಪತ್ರವನ್ನು ತೋರಿಸುತ್ತಾ) ಅಲ್ಲಿ ಮೇಲೆ ಅಂಟಿಸಿರುವುದು ಸೂಚನಾ ಫಲಕವೇ ಟೀಚರ್?

**ಶಿಕ್ಷಕಿ** : ಅಲ್ಲ ರಮ್ಯಾ, ಅದು ಭಿತ್ತಿಪತ್ರ.

**ಜಾಹ್ನವಿ** : ಭಿತ್ತಿಪತ್ರ! ಹಾಗೆಂದರೇನು ಟೀಚರ್?

**ಶಿಕ್ಷಕಿ** : ಮಕ್ಕಳೇ, ಇಲ್ಲಿ ಕೇಳಿ. ಭಿತ್ತಿ ಅಂದ್ರೆ ಗೋಡೆ. ಗೋಡೆಗೆ ಅಂಟಿಸುವ ಪತ್ರಗಳೇ ಭಿತ್ತಿಪತ್ರಗಳು. ಅವು ದೊಡ್ಡದಾಗಿದ್ದು ಸಂದೇಶವನ್ನು ಸ್ಪಷ್ಟವಾಗಿ ಹಾಗೂ ಆಕರ್ಷಕವಾಗಿ ನಮಗೆ ತಿಳಿಸುತ್ತವೆ. ಅಲ್ಲದೇ ಕೆಲವೊಂದು ಭಿತ್ತಿಪತ್ರಗಳು ಚಿತ್ರದೊಂದಿಗೆ ಕೂಡ ಇರುತ್ತವೆ.

**ಅನುಷ** : ಅಲ್ಲಿ ನೋಡಿ, “ಮೃಗಾಲಯಕ್ಕೆ ದಾರಿ” ಎಂದು ಬರೆದಿದೆ.

**ಗೋಪಿ** : ಹೌದು, ಅದು ಸೂಚನಾ ಫಲಕ.

**ಶಿಕ್ಷಕ** : ಮಕ್ಕಳೇ, ಈಗ ನಾವೆಲ್ಲರೂ ಈ ಫಲಕದಲ್ಲಿನ ಬಾಣದ ಗುರುತಿನಂತೆ ಬಲಕ್ಕೆ ತಿರುಗಿ ಹೋಗೋಣ. ನಾನು ಹೋಗಿ ಟಿಕೆಟ್ ತರುವೆ. ಅನಂತರ ಎಲ್ಲರೂ ಒಳಗೆ ಹೋಗೋಣ.

(ಮಕ್ಕಳೆಲ್ಲರೂ ಒಂದೆಡೆ ನಿಂತರು. ಅಷ್ಟರಲ್ಲಿ ಗುರುಗಳು ಟಿಕೆಟ್ ತಂದರು. ಎಲ್ಲರೂ ಸಾಲಾಗಿ ಒಳಗೆ ಹೋದರು. ಒಳಗೆ ವಿವಿಧ ಪ್ರಾಣಿಗಳು, ಪಕ್ಷಿಗಳು, ಹೂಗಳು ಮಕ್ಕಳನ್ನು ಆಕರ್ಷಿಸಿದವು.)

(ರೇವಂತನು ಒಂದು ಕಲ್ಲನ್ನೆತ್ತಿ ಚಿಂಪಾಂಜಿಗೆ ಹೊಡೆಯಲು ಹೋದ.)



**ಆದರ್ಶ :** ರೇವಂತ, ಅದಕ್ಕೆ ಕಲ್ಲು ಹೊಡೆಯಬೇಡ, ಅಲ್ಲಿರುವ ಸೂಚನಾ ಫಲಕವನ್ನು ಓದು.

(ಸೂಚನಾ ಫಲಕವನ್ನು ಓದಿದ ರೇವಂತನು ಜೋರಾಗಿ)

“ಪ್ರಾಣಿಗಳನ್ನು ಹಿಂಸಿಸಬಾರದು ಮತ್ತು ಅವುಗಳಿಗೆ ತಿಂಡಿ ತಿನಿಸುಗಳನ್ನು ಕೊಡಬಾರದು”.

**ರೇವಂತ :** ಕ್ಷಮಿಸಿ, ಪ್ರಾಣಿಗಳನ್ನು ಹಿಂಸಿಸಬಾರದು. ಸರಿ, ಆದರೆ ತಿಂಡಿ ತಿನಿಸುಗಳನ್ನು ಏಕೆ ಕೊಡಬಾರದು? ಸರ್.

**ಶಿಕ್ಷಕ :** ಮಕ್ಕಳೇ, ಪ್ರಾಣಿಗಳನ್ನು ನೋಡಿಕೊಳ್ಳುವವರೇ ಅವುಗಳಿಗೆ ಸಾಕಷ್ಟು ಆಹಾರವನ್ನು ಕೊಡುತ್ತಾರೆ. ಇಲ್ಲಿಗೆ ಬರುವವರೆಲ್ಲರೂ ಆಹಾರವನ್ನು ಕೊಡುತ್ತಾ ಹೋದರೆ ಅವುಗಳ ಆರೋಗ್ಯ ಕೆಡಬಹುದು. ಇಲ್ಲವೇ ಕೆಲವು ಪ್ರಾಣಿಗಳಿಂದ ನಮಗೇ ತೊಂದರೆಯಾಗಬಹುದು.

(ಹೀಗೆ ಮಾತನಾಡುತ್ತಾ ಹೋಗುವಾಗ ಶಶಾಂಕನು ಜೋರಾಗಿಯೇ) “ಅಲ್ಲಿ ನೋಡೋ! ಗೊರಿಲ್ಲಾ, ಆನೆ, ಹುಲಿ, ಕಾಡೆಮ್ಮೆ, ಜಿಂಕೆ, ಕೋತಿ, ಜಿರಾಫೆಗಳನ್ನು, ಆಹಾ! ನೋಡೋಕೆ ಎಷ್ಟು ಚೆನ್ನಾಗಿವೆ” ಎಂದನು.

**ಶಿಕ್ಷಕಿ :** ಹೌದು, ನಿಮಗೆ ಅವುಗಳ ಬಗ್ಗೆ ಇನ್ನಷ್ಟು ವಿವರಗಳನ್ನು ತಿಳಿಸುತ್ತೇನೆ.

**ಬೇಬಿ :** ಏ, ಅಲ್ಲಿ ನೋಡೋ ಆನೆ ಹೇಗೆ ತನ್ನ ಸೊಂಡಿಲಿನಿಂದ ನೀರನ್ನು ಸುರಿದುಕೊಳ್ಳುತ್ತಾ ಇದೆ!

**ಸುಮತಿ** : ಹೌದು, ಎಷ್ಟು ಚೆನ್ನಾಗಿದೆ ಅಲ್ವಾ ನೋಡ್ಲಿಕ್ಕೆ?

**ಮೇರಿ** : ಸರ್, ಅಲ್ಲಿ ನೋಡಿ. ಮಂಗ ಅಲ್ಲಿರುವ ಸೂಚನಾ ಫಲಕವನ್ನು ತಿರುಗಿಸುತ್ತಿದೆ.

**ಶಿಕ್ಷಕ** : ಹೌದು ಮೇರಿ. ಅದು ಸೂಚನಾ ಫಲಕವನ್ನು ತಿರುಗಿಸುತ್ತಾ ಆಟವಾಡುತ್ತಿದೆ. “ಪಕ್ಷಿಗಳ ವಿಭಾಗಕ್ಕೆ ದಾರಿ” ಎಂದು ಅದರಲ್ಲಿ ಬರೆದಿದೆ.

**ಲಕ್ಷ್ಮಿ** : ಟೀಚರ್, ಸೂಚನಾ ಫಲಕವನ್ನು ತಿರುಗಿಸಿ ಮಂಗ ಮರ ಹತ್ತಿ ಹೋಯ್ತು.

**ಶಿಕ್ಷಕ** : ಹೌದು, ಸೂಚನಾ ಫಲಕವನ್ನು ತಿರುಗಿಸಿ ಬಿಟ್ಟರೆ ವೀಕ್ಷಕರಿಗೆ ತುಂಬಾ ತೊಂದರೆ ಆಗುತ್ತದೆ.

**ಮುಮ್ಮಾಜ್**: ಛೇ, ಮಂಗವು ಸೂಚನಾಫಲಕವನ್ನು ತಿರುಗಿಸಿದ್ದರಿಂದ ಪಕ್ಷಿಗಳ ವಿಭಾಗಕ್ಕೆ ಹೋಗುವುದರ ಬದಲಾಗಿ ಹೊರಗೆ ಹೋಗಬೇಕಾಗುತ್ತದೆ ಅಲ್ಲವೇ?

**ಸುಮನ** : ಪಾಪ, ಎಷ್ಟು ತೊಂದರೆಯಾಗುತ್ತದೆ ಅಲ್ಲವೇ? ಇದನ್ನು ಯಾರು ಸರಿಪಡಿಸುತ್ತಾರೆ?

**ಶಿಕ್ಷಕ** : ಇಲ್ಲಿ ಪ್ರಾಣಿಗಳನ್ನು ನೋಡಿಕೊಳ್ಳುವವರೇ ಇವುಗಳನ್ನೆಲ್ಲಾ ಸರಿಪಡಿಸುತ್ತಾರೆ. ನಾನಿದನ್ನು ಅವರ ಗಮನಕ್ಕೆ ತರುತ್ತೇನೆ.

**ಶಾರೂನ್** : ಹೇ, ಎಲ್ಲಾ ಇಲ್ಲಿ ಬನ್ನೋ, ಇಲ್ಲಿ ತುಂಬಾ ಹಾವುಗಳಿವೆ. ಅಬ್ಬಾ! ನೋಡಿದೆ ಮೈ ಜುಮ್ಮೆನ್ನುತ್ತೆ !  
(ಎಲ್ಲರೂ ಹೌದೌದು ಎಂದರು)

**ಶ್ರುತಿ** : ಅಯ್ಯೋ, ನನಗೆ ತುಂಬಾ ಸುಸ್ತಾಗಿದೆ.

**ಶಿಕ್ಷಕ** : ಸರಿ, ನೀವೆಲ್ಲಾ ಇಲ್ಲಿರುವ ಕಲ್ಲಿನ ಬೆಂಚಿನ ಮೇಲೆ ಕುಳಿತುಕೊಳ್ಳಿ. ನಾವು ತಂದಿರುವ ತಿಂಡಿತಿನಿಸುಗಳನ್ನು ಹಂಚಿಕೊಂಡು ತಿನ್ನೋಣ.

**ಶಿಕ್ಷಕ** : ಮಕ್ಕಳೇ, ನೋಡಿ ನೀವೆಲ್ಲಾ ತಿಂಡಿ ತಿಂದ ನಂತರ ನಿಮಗೆ ಬೇಡವಾದ ವಸ್ತುಗಳನ್ನು “ನನ್ನನ್ನು ಉಪಯೋಗಿಸಿ” ಎಂದು ಬರೆದಿದೆಯಲ್ಲಾ, ಆ ಡಬ್ಬದೊಳಗೆ ಹಾಕಿರಿ.

**ಅವಿನಾಶ್** : ಗುರುಗಳೇ, ನನಗೆ ತುಂಬಾ ಬಾಯಾರಿಕೆಯಾಗಿದೆ.



**ಶಿಕ್ಷಕ** : ಹೌದಾ, ಯಾರಿಗಲ್ಲಾ ಬಾಯಾರಿಕೆಯಾಗಿದೆ, ಅವರೆಲ್ಲಾ ನನ್ನೊಂದಿಗೆ ಬನ್ನಿ, ಅಲ್ಲಿರುವ ನಳದ ಬಳಿ ಹೋಗಿ ನೀರು ಕುಡಿಯುವಾ.

(ಮಕ್ಕಳು ಶಿಕ್ಷಕರೊಂದಿಗೆ ಹೋಗಿ ನೀರು ಕುಡಿದರು.)

**ಶಶಾಂಕ** : ಧನುಷ್, ಅಲ್ಲಿ ನೋಡು. ಇಲ್ಲಿಯೂ ಕೂಡ ಗೋಡೆಯ ಮೇಲೆ ಬರೆದಿದೆ.

**ಧನುಷ್** : ಹೌದು. “ನೀರು ಅಮೂಲ್ಯವಾದದ್ದು. ಮಿತವಾಗಿ ಬಳಸಿ” ಎಂದಿದೆ.

**ಶಿಕ್ಷಕ** : ನೀವೆಲ್ಲರೂ ತುಂಬಾ ಜಾಣ ಮಕ್ಕಳು. ಇಂದು ನೀವು ಎಷ್ಟೋ ವಿಚಾರಗಳನ್ನು ತಿಳಿದುಕೊಂಡಿರಿ. ಈಗ ನಾವು ಪಕ್ಷಿಗಳನ್ನು ನೋಡಲು ಹೋಗೋಣ. (ಎಲ್ಲರೂ ಪಕ್ಷಿಗಳನ್ನು ನೋಡಲು ತೆರಳಿದರು).

### ಪದಗಳ ಅರ್ಥ

ಲಕ್ಷ್ಯ-ಗಮನ ; ಆಕರ್ಷಿಸು-ಮನ ಸೆಳೆ ; ಪರಿಮಳ-ಸುವಾಸನೆ ; ಸಾಧ್ಯತೆ-ಆಗಬಹುದಾದ್ದು, ನಡೆಯಬಹುದಾದ್ದು ; ಅಮೂಲ್ಯ - ಬೆಲೆ ಬಾಳುವ, ಶ್ರೇಷ್ಠ ; ನಳ- ನಲ್ಲಿ.

### ಟಿಪ್ಪಣಿ

ಮೃಗಾಲಯ - ಪ್ರಾಣಿ, ಪಕ್ಷಿ, ಜಲಚರಗಳನ್ನು ಪ್ರದರ್ಶನಕ್ಕಾಗಿ ಕೂಡಿಟ್ಟಿರುವ ಸ್ಥಳ.  
ಪಾದಚಾರಿ - ಕಾಲುನಡಿಗೆಯಲ್ಲಿ ಸಾಗುವವನು

### ಅಭ್ಯಾಸ

ಅ) ಕೆಳಗಿನ ಪ್ರಶ್ನೆಗಳಿಗೆ ಒಂದೊಂದು ವಾಕ್ಯದಲ್ಲಿ ಉತ್ತರಿಸು.

೧. ಮಕ್ಕಳು ಮೊದಲು ಏನನ್ನು ಗಮನಿಸಬೇಕೆಂದು ಶಿಕ್ಷಕರು ಹೇಳಿದರು?

೨. ಸೂಚನಾ ಫಲಕಗಳೆಂದರೇನು?

೩. ಶಾಲಾ ವಲಯದಲ್ಲಿದ್ದ ಸೂಚನಾ ಫಲಕದಲ್ಲಿ ಏನೆಂದು ಬರೆದಿತ್ತು?

೪. ಮೃಗಾಲಯ ಎಂದರೇನು?

ಆ) ಎರಡು-ಮೂರು ವಾಕ್ಯಗಳಲ್ಲಿ ಉತ್ತರಿಸು.

೧. ಸೂಚನಾ ಫಲಕವನ್ನು ಏಕೆ ಹಾಕುತ್ತಾರೆ?

---

---

೨. ಭಿತ್ತಿಪತ್ರದ ಕುರಿತು ಬರೆಯಿರಿ.

---

---

೩. ನೀರನ್ನು ಮಿತವಾಗಿ ಬಳಸಬೇಕು ಏಕೆ?

---

---

೪. ಮೃಗಾಲಯದಲ್ಲಿ ನಾವು ಪ್ರಾಣಿಗಳಿಗೆ ಏಕೆ ತಿಂಡಿ ತಿನಿಸು ಕೊಡಬಾರದು?

---

---

೫. ನೀನು ಇಷ್ಟಪಟ್ಟ ಒಂದು ಸೂಚನಾ ಫಲಕ ಯಾವುದು? ಏಕೆ?

---

---

ಇ) ಕೆಳಗಿನ ಪದಗಳನ್ನು ಬಳಸಿಕೊಂಡು ಸ್ವಂತ ವಾಕ್ಯ ರಚಿಸು.

೧. ಫಲಕ - \_\_\_\_\_

೨. ಗಮನ - \_\_\_\_\_





೩. ಪರಿಮಳ - \_\_\_\_\_

ಈ) ವಿರುದ್ಧಾರ್ಥಕ ಪದಗಳನ್ನು ಬರೆ.

೧. ಜಾಗರೂಕ X \_\_\_\_\_
೨. ಒಳಗೆ X \_\_\_\_\_
೩. ಮುಂದೆ X \_\_\_\_\_
೪. ದೊಡ್ಡದು X \_\_\_\_\_

ಸಾಮರ್ಥ್ಯಧಾರಿತ ಚಟುವಟಿಕೆ

ಅ) ಚಿತ್ರಗಳನ್ನು ಗಮನಿಸಿ ಸೂಚನೆಗಳನ್ನು ಬರೆ.

ಆ) ಭಿತ್ತಿಪತ್ರವನ್ನು ಓದಿಕೊಂಡು ಪ್ರಶ್ನೆಗಳಿಗೆ ಉತ್ತರಿಸು.

ನೀಲಾವರ “ಅನನ್ಯ, ಚಿಣ್ಣರ ನಾಟಕ ಬಳಗ” ಅರ್ಪಿಸುವ ಹಾಸ್ಯಭರಿತ ನಾಟಕ  
 “ಗುಡುಗುಡು ಗುಮ್ಮಟ ದೇವರು”

ಬನ್ನಿ, ನೋಡಿ ಆನಂದಿಸಿ, ಪ್ರೋತ್ಸಾಹಿಸಿ.

ದಿನಾಂಕ : ೧೦-೦೮-೨೦೧೭

ಸಮಯ : ಸಂಜೆ ಐದು ಗಂಟೆ ಸ್ಥಳ : ಪ್ರಾಥಮಿಕ ಶಾಲಾ ಮೈದಾನ, ಬ್ರಹ್ಮಾವರ

-: ಸರ್ವರಿಗೂ ಉಚಿತ ಪ್ರವೇಶ :-

೧. ಇದು ಯಾವುದರ ಭಿತ್ತಿಪತ್ರ?

\_\_\_\_\_

೨. ಯಾವ ನಾಟಕ ಬಳಗದವರು ನಾಟಕವನ್ನು ಆಡಿ ತೋರಿಸಲಿದ್ದಾರೆ?

\_\_\_\_\_

೩. ನಾಟಕದ ಹೆಸರೇನು?

\_\_\_\_\_

೪. ನಾಟಕ ಎಲ್ಲಿ ನಡೆಯುತ್ತದೆ?

\_\_\_\_\_

### ಭಾಷಾಭ್ಯಾಸ

ಅ) ಈ ಪಾಠದಲ್ಲಿ ಬರುವ ಬಹುವಚನ ಪದಗಳನ್ನು ಆರಿಸಿ ಬರೆ.

೧. \_\_\_\_\_ ಳ್ಳಿ. \_\_\_\_\_

೨. \_\_\_\_\_ ಳ್ಳಿ. \_\_\_\_\_

೩. \_\_\_\_\_ ಳ್ಳಿ. \_\_\_\_\_

ಆ) ಕೊಟ್ಟಿರುವ ವಾಕ್ಯಗಳನ್ನು ಶೀಘ್ರಗತಿಯಲ್ಲಿ ಹೇಳು ಹಾಗೂ ಗೆಲೆಯರಿಂದ ಹೇಳಿಸು.

೧. ತರಿಕೆರೆ ಏರಿ ಮೇಲೆ ಮೂರು ಕರಿ ಕುರಿಮರಿ

೨. ಅತಳ ವಿತಳ ಸುತಳ ರಸಾತಳ ತಳಾತಳ ಮಹಾತಳ ಪಾತಾಳ

೩. ಕುದುರೆ ಓಡುತ್ತೆ ಕುಂಕುಮ ಚೆಲ್ಲುತ್ತೆ

೪. ಅಂಬರದಲ್ಲಾಡೋ ಹುಡ್ಗ ಅವನ ಕಾಲಾಗ ಬೆಳ್ಳಿ ಕಡ್ಗ  
(ಇಂತಹ ವಾಕ್ಯಗಳನ್ನು ಸಂಗ್ರಹಿಸು)

ಇ) ಮಾದರಿಯಂತೆ ಬದಲಾಯಿಸು.

ಮಾದರಿ - ಹಾರು : ಹಾರುತ್ತಾನೆ, ಹಾರುವನು, ಹಾರಿದನು

ಮಾಡು : \_\_\_\_\_

ಊಡು : \_\_\_\_\_

ಹಾಡು : \_\_\_\_\_

ಈ) ಮಾದರಿ ವಾಕ್ಯಗಳನ್ನು ಗಮನಿಸಿ ನೀಡಿರುವ ಶಬ್ದಗಳಿಗೆ ವಾಕ್ಯಗಳನ್ನು ಬರೆ.

ಮಾದರಿ : (ರಾಜು, ಮೃಗಾಲಯಕ್ಕೆ, ಹೋಗು)

೧. ರಾಜು ಮೃಗಾಲಯಕ್ಕೆ ಹೋದನು.
೨. ರಾಜು ಮೃಗಾಲಯಕ್ಕೆ ಹೋಗುತ್ತಾನೆ.
೩. ರಾಜು ಮೃಗಾಲಯಕ್ಕೆ ಹೋಗುವನು.

ರಾಮ, ಹಣ್ಣನ್ನು, ತಿನ್ನು

೧. \_\_\_\_\_
೨. \_\_\_\_\_
೩. \_\_\_\_\_

ಭಾಷಾ ಚಟುವಟಿಕೆ

ಅ) ಆವರಣದಲ್ಲಿರುವ ಪದಗಳಿಂದ ಸೂಕ್ತ ಪದ ಆಯ್ದು ವಾಕ್ಯ ಪೂರ್ಣಗೊಳಿಸು.

೧. ಅನ್ನ ಮಾಡಲು \_\_\_\_\_ ಬೇಕು. (ಅಕ್ಕಿ, ಹಕ್ಕಿ)
೨. ಗೋಡೆಗಳ ಮೇಲೆ \_\_\_\_\_ ಗಳು ಲೊಚಗುಡುತ್ತಿರುತ್ತವೆ. (ಅಲ್ಲಿ, ಹಲ್ಲಿ)
೩. ದನಗಳನ್ನು ಕಟ್ಟಲು \_\_\_\_\_ ಬಳಸುತ್ತಾರೆ. (ಅಗ್ಗ, ಹಗ್ಗ)
೪. ಐದರ ಆನಂತರದ ಸಂಖ್ಯೆ \_\_\_\_\_ (ಆರು, ಹಾರು)

ಆ) ಕೆಳಗೆ ನೀಡಿರುವ ಅಕ್ಷರಗಳನ್ನು ಸರಿಯಾದ ಕ್ರಮದಲ್ಲಿ ಜೋಡಿಸಿ ಅರ್ಥಪೂರ್ಣ ಪದ ರಚಿಸು.

ಉದಾ : ಲ ಮೃ ಯ ಗಾ : ಮೃಗಾಲಯ

೧. ತ್ರ ತ್ತಿ ಭಿ ಪ : \_\_\_\_\_
೨. ಕ ಸೂ ಫ ನಾ ಚ ಲ : \_\_\_\_\_
೩. ಯ ವ ಶಾ ಲ ಲಾ : \_\_\_\_\_
೪. ತಿ ಸು ತಿಂ ನಿ ಡಿ : \_\_\_\_\_
೫. ತ ರಿ ಹಾ ಸ್ಯ ಭ : \_\_\_\_\_

ಇ) ಒಂದೇ ರೀತಿಯ ಆಕೃತಿಗಳಲ್ಲಿರುವ ಅಕ್ಷರಗಳನ್ನು ಗುರುತಿಸಿಕೊಂಡು ಮಾದರಿಯಂತೆ ಪದ ರಚಿಸು.

ಮಾದರಿ : ಚಿಂಪಾಂಜಿ

ಭಿ	ಮೃ	ಚಿಂ	ಪೊ	ಚ	ಀ
ಱ	ರ್ಷಿ	ಶ	ಱಿ	ಲ	ಱ
ಜಿ	ಸೂ	ಯ	ಗಾ	ಱ	ಯೋ
ಸು	ಪಾಂ	ಲಿ			

೧. \_\_\_\_\_
೨. \_\_\_\_\_

ಈ) 'ಅ' ಅಕ್ಷರದಿಂದ ಆರಂಭವಾಗುವ ಪದಗಳನ್ನು ಬರೆ.

ಮಾದರಿ : ಅಳತೆ

೧. \_\_\_\_\_
೨. \_\_\_\_\_
೩. \_\_\_\_\_
೪. \_\_\_\_\_
೫. \_\_\_\_\_

ಉ) ಮಾದರಿಯಂತೆ ಕೂಡಿಸಿ ಬರೆ.

ಮಾದರಿ : ಶಾಲೆ + ಅನ್ನು = ಶಾಲೆಯನ್ನು

೧. ಮನೆ + ಅನ್ನು = \_\_\_\_\_
೨. ಕಿಟಕಿ + ಅನ್ನು = \_\_\_\_\_
೩. ಚಾಪೆ + ಅನ್ನು = \_\_\_\_\_
೪. ರಸ್ತೆ + ಅನ್ನು = \_\_\_\_\_
೫. ಪಕ್ಷಿ + ಅನ್ನು = \_\_\_\_\_



**ಸಾಮರ್ಥ್ಯ :** ಸೂಚನೆಗಳನ್ನು ಅನುಸರಿಸಿ ವಿವರಣಾತ್ಮಕ ವಾಕ್ಯಗಳನ್ನು ಬರೆಯುವುದು. ಕೊಟ್ಟಿರುವ ಪದಗಳ ಆಧಾರದಿಂದ ಅರ್ಥಪೂರ್ಣ ವಾಕ್ಯಗಳನ್ನು ರಚಿಸುವುದು.

**ಪ್ರವೇಶ :** ನೀನು ಜಾತ್ರೆಯನ್ನು ನೋಡಿರುವಿಯಲ್ಲವೇ? ಅಲ್ಲಿ ಕಂಡ ದೃಶ್ಯಗಳನ್ನು, ಕೊಂಡ ತಿಂಡಿ-ತಿನಿಸು, ಆಟಕೆಗಳನ್ನು ನೆನಪಿಸಿಕೊ. ನಿನ್ನಂತೆ ಇತರರೂ ಜಾತ್ರೆಗೆ ಹೋಗಿರುತ್ತಾರೆ. ಅವರ ಜಾತ್ರೆಯ ಅನುಭವವನ್ನು ತಿಳಿ.

ಊರ ಜಾತ್ರೆಯ ಸಂಭ್ರಮ. ರಥ ಬೀದಿಯು ತಳಿರು ತೋರಣ ಹಾಗೂ ಬಣ್ಣದ ಹೂಗಳ ಅಲಂಕಾರದಿಂದ ಕಂಗೊಳಿಸುತ್ತಿತ್ತು. ನೋಡಿದಲ್ಲೆಲ್ಲಾ ಜನ ಸಾಗರವೇ ನೆರೆದಿತ್ತು. ರಾಜು ಮತ್ತು ಕಮಲ ತಾತನ ಜೊತೆ ಜಾತ್ರೆಗೆ ಬಂದಿದ್ದರು. ಅವರ ಬಳಿ ಜಾತ್ರೆಯಲ್ಲಿ ಕೊಂಡಿದ್ದ ಆಟಕೆಗಳು ಹಾಗೂ ತಿನಿಸುಗಳು ಇದ್ದವು. ತಾತನ ಅಕ್ಕ ಪಕ್ಕ ನಿಂತು, ಭಕ್ತರು ರಥ ಎಳೆಯುವುದನ್ನು ನೋಡುತ್ತಿದ್ದರು.



ಅಲ್ಲಿ ಕಂಕುಳಲ್ಲಿ ಜೋಳಿಗೆ ಹಾಕಿ, ಹಣೆಗೆ ವಿಭೂತಿ ಧರಿಸಿ, ಚಣಕು ಚಣಕು ಎಂದು ಬಡಿಯುತ್ತಾ ಹಾಡುತ್ತಿರುವ ಜನರನ್ನು ರಾಜು ಕಂಡನು. ಕುತೂಹಲದಿಂದ “ತಾತ ತಾತ ಅವರು ಯಾರು? ಅವರು ಏನು ಮಾಡುತ್ತಿದ್ದಾರೆ?” ಎಂದನು. ಅದಕ್ಕೆ ತಾತ “ಓ! ಅವರಾ?... ಕಂಸಾಳೆ ನೃತ್ಯವರು. ಅವರು ಮಲೆಯ ಮಹದೇಶ್ವರನ ಭಕ್ತರಾದ ದೇವರಗುಡ್ಡರು. ನೋಡು, ಅವರು ತಟ್ಟುತ್ತಿರುವುದು ಕಂಚಿನ ತಾಳ. ಅದಕ್ಕೆ ಕಂಸಾಳೆ





ಎಂದು ಹೆಸರು. ಅದರಲ್ಲಿ ಅಂಗೈ ಅಗಲ ಚಕ್ರಾಕಾರದ ಬಟ್ಟಲು ಮತ್ತು ಜಾಗಟೆಯಂತಿರುವ ಮಟ್ಟಸವಾದ ಮೇಲು ತಾಳ ಇದೆ. ಅವರು ಬಟ್ಟಲನ್ನು ಎಡಗೈಯ ಅಂಗೈ ಮೇಲೆ ಇರಿಸಿ ಬಲಗೈಯ ಮೇಲು ತಾಳದಿಂದ ತಟ್ಟುತ್ತಿದ್ದಾರೆ. ಇದರಿಂದ ಮಧುರ ನಾದ ಬರುತ್ತದೆ. ಅವರು ಮಹದೇಶ್ವರನನ್ನು ಕುರಿತು ಹಾಡುತ್ತಾ ಬಾಗಿ, ಬಳುಕೆ, ಕುಳಿತು, ನಿಂತು ಲಯವಾಗಿ ಕಂಸಾಳೆಯನ್ನು ತಟ್ಟುತ್ತಾ ನರ್ತಿಸುತ್ತಿದ್ದಾರೆ. ಈಗ ನೋಡು ಅವರು ಕಂಸಾಳೆಯನ್ನು ಬೀಸುತ್ತಾ ನೃತ್ಯ ಮಾಡುತ್ತಿದ್ದಾರೆ ಅಲ್ಲವೇ? ಇದಕ್ಕೆ ಬೀಸು ಕಂಸಾಳೆ ಎಂದು ಹೆಸರು. ಕಂಸಾಳೆ ನೃತ್ಯವನ್ನು ಈ ರೀತಿ ಜಾತ್ರೆ, ಕಲಾ ಮೇಳ, ಹಬ್ಬ, ಮೆರವಣಿಗೆ ಮುಂತಾದ ಸಂದರ್ಭಗಳಲ್ಲಿ ಮಾಡುತ್ತಾರೆ. ಚಾಮರಾಜನಗರ, ಮೈಸೂರು, ಮಂಡ್ಯ, ಬೆಂಗಳೂರು ಜಿಲ್ಲೆಗಳಲ್ಲಿ ಈ ಕಲೆ ಹೆಚ್ಚಾಗಿ ಕಂಡುಬರುತ್ತದೆ” ಎಂದರು.



ಕಂಸಾಳಿಯವರು ಮುಂದೆ ಹೋಗುತ್ತಿದ್ದಂತೆ ಡಬ್ ಡಬ್ ಸದ್ದು ಮಾಡುತ್ತಾ ಬಂದ ತಂಡವನ್ನು ಕಮಲ ಕುತೂಹಲದಿಂದ ನೋಡಿದಳು. ಆ ತಂಡದ ಬಗ್ಗೆ ತಿಳಿಯಲು ಆಸೆಯಿಂದ “ತಾತ ಅವರು ಯಾರು?” ಎಂದು ಕೇಳಿದಳು. ಅದಕ್ಕೆ ತಾತ, “ಅವರು ಬೀರ ದೇವರ ಭಕ್ತರು. ಅವರು ಡೊಳ್ಳನ್ನು ಬಡಿಯುತ್ತಾ ನೃತ್ಯ ಮಾಡುತ್ತಿದ್ದಾರೆ. ಡೊಳ್ಳು ಎಂದರೆ ಅದು ಒಂದು ಬಗೆಯ ಚರ್ಮ ವಾದ್ಯ. ಅದರ ಭಾರವೂ ಹೆಚ್ಚು, ಹಾಗೆಯೇ ನಾದವೂ ಹೆಚ್ಚು. ನೋಡು! ಅವರು ಕೋಲಿನಿಂದ ಡೊಳ್ಳನ್ನು ಬಾರಿಸುತ್ತಾ ಹೇಗೆ ಬೇರೆ ಬೇರೆ ಭಂಗಿಗಳಲ್ಲಿ ನೃತ್ಯ ಮಾಡುತ್ತಿದ್ದಾರೆ. ಈ ನೃತ್ಯವನ್ನು ಜಾತ್ರೆ, ಉತ್ಸವ, ಕಲಾ ಮೇಳ, ಹಬ್ಬ ಮುಂತಾದ ಸಂದರ್ಭಗಳಲ್ಲಿ ಮಾಡುತ್ತಾರೆ. ಉತ್ತರ ಕರ್ನಾಟಕ ಜಿಲ್ಲೆಗಳಲ್ಲಿ ಈ ಕಲೆ ಹೆಚ್ಚಾಗಿ ಕಂಡುಬರುತ್ತದೆ” ಎಂದರು.

ಅವರೆಲ್ಲ ಮೆರವಣಿಗೆಯ ಜೊತೆಯಲ್ಲೇ ಮುಂದೆ ಮುಂದೆ ಬರುತ್ತಿದ್ದಂತೆ ದೂರದಲ್ಲಿ ಬಯಲಾಟದ ದೃಶ್ಯ ಕಂಡಿತು. ಒಡನೆಯೇ ರಾಜು, “ತಾತ ಅದೇನದು ಅಲ್ಲಿ ಕಾಣುತ್ತಿರುವುದು? ನಾವು ಅಲ್ಲಿಗೆ ಹೋಗೋಣ” ಎಂದನು. ಅದಕ್ಕೆ ತಾತ, “ಅದು ಯಕ್ಷಗಾನ ಬಯಲಾಟ. ಬನ್ನಿ ನಾವೆಲ್ಲ ಅಲ್ಲಿಗೆ ಹೋಗೋಣ” ಎಂದು ಜನರ ನಡುವೆ ದಾರಿ ಮಾಡಿಕೊಂಡು ರಂಗಸ್ಥಳದ ಮುಂದೆ ಬಂದರು.



“ಮಕ್ಕಳೇ, ನಾನು ನಿಮಗೆ ಹಲವು ಪುರಾಣ ಕಥೆಗಳನ್ನು ಹೇಳಿದ್ದೆನಲ್ಲವೇ? ಅಂಥ ಪುರಾಣ ಕಥೆಗಳನ್ನು ವೇಷ, ಕುಣಿತ, ಮಾತು ಹಾಗೂ ಹಿಮ್ಮೇಳದೊಂದಿಗೆ ಆಡಿ ತೋರಿಸುವ ಕಲೆಯೇ ಯಕ್ಷಗಾನ ಬಯಲಾಟ. ಇದರಲ್ಲಿ ರಂಗಸ್ಥಳ, ಹಿಮ್ಮೇಳ, ಮುಮ್ಮೇಳ

ಮತ್ತು ಪ್ರಸಂಗ ಮುಖ್ಯ. ಅಲ್ಲಿ ನೋಡಿ! ಬಣ್ಣದ ನಾಲ್ಕು ಕಂಬಗಳಿಂದ ಸಿಂಗರಿಸಿರುವ ಆ ಎತ್ತರವಾದ ಜಾಗವೇ ರಂಗಸ್ಥಳ. ರಂಗಸ್ಥಳದ ಹಿಂಭಾಗದಲ್ಲಿ ಬಿಳಿ ಅಂಗಿ, ಬಿಳಿ ಪಂಚೆ, ಕೆಂಪು ಮುಂಡಾಸು ಧರಿಸಿ ಕುಳಿತಿದ್ದಾರಲ್ಲ ಅವರೇ ಹಿಮ್ಮೇಳದವರು. ಜಾಗಟೆ ಹಿಡಿದು ದನಿಯೆತ್ತಿ ಹಾಡುತ್ತಿರುವವರೇ ಭಾಗವತರು. ಭಾಗವತ ಯಕ್ಷಗಾನ ಬಯಲಾಟದ ಸೂತ್ರಧಾರ. ಯಕ್ಷಗಾನದ ಮೂಲಕ ಹೇಳುವ ಕಥಾ ಭಾಗವೇ ಪ್ರಸಂಗ. ಪ್ರಸಂಗದಲ್ಲಿ ಬರುವ ಪಾತ್ರಗಳನ್ನು ವೇಷ ಹಾಕಿ ಅಭಿನಯಿಸುವವರೇ ಮುಮ್ಮೇಳದವರು. ಈ ಕಲೆ ಕರಾವಳಿ ಜಿಲ್ಲೆಗಳಾದ ದಕ್ಷಿಣ ಕನ್ನಡ, ಉಡುಪಿ ಹಾಗೂ ಉತ್ತರ ಕನ್ನಡ ಜಿಲ್ಲೆಗಳಲ್ಲಿ ಹೆಚ್ಚಾಗಿ ಕಂಡುಬರುತ್ತದೆ” ಎಂದರು.

ಅಷ್ಟರಲ್ಲಿ ಭಾಗವತರು ಸ್ತುತಿ ಹಾಡು ಆರಂಭಿಸಿದರು. ತಾತ “ಮಕ್ಕಳೇ! ನೋಡಿ ಪ್ರಸಂಗ ಆರಂಭವಾಯಿತು. ಈ ದಿನದ ಪ್ರಸಂಗ ‘ಶ್ರೀ ದೇವೀ ಮಹಾತ್ಮೆ’ ” ಎಂದರು. ಎಲ್ಲರೂ ಪ್ರಸಂಗ ನೋಡುತ್ತ ಸಂತೋಷಪಟ್ಟರು.

### ಪದಗಳ ಅರ್ಥ

ಸಂಭ್ರಮ-ಸಂತೋಷ; ಕಂಗೊಳಿಸು-ಶೋಭಿಸು ; ನೆರೆ-ಸೇರು ; ಜಾತ್ರೆ-ಉತ್ಸವ, ಪರಿಸೆ; ಕುತೂಹಲ-ತವಕ; ಕಂಸಾಳೆ-ಕಂಚಿನ ತಾಳ; ಸಂಭ್ರಮ-ಮುಷಿ, ಸಂತೋಷ; ಮಲೆ-ಬೆಟ್ಟ; ಮಧುರ-ಇಂಪಾದ; ನಾದ-ಧ್ವನಿ; ತಂಡ-ಗುಂಪು; ರಥ-ತೇರು; ಭಂಗಿ-ನಿಲುಪು; ಭಿನ್ನ-ಬೇರೆ; ಒಡನೆ-ತಕ್ಷಣ; ಪ್ರಚಲಿತ-ರೂಢಿಯಲ್ಲಿನ; ಪುರಾಣ-ಹಿಂದಿನ; ಶೈಲಿ-ರೀತಿ; ಸಿಂಗರಿಸು-ಅಲಂಕರಿಸು; ಮುಂಡಾಸು-ಪೇಟ; ಅಭಿನಯಿಸು-ನಟಿಸು.

### ಟಿಪ್ಪಣಿ

- ಕಂಚು : ಒಂದು ಮಿಶ್ರ ಲೋಹ
- ಜೋಳಿಗೆ : ಹೆಗಲಿಗೆ ಹಾಕುವ ಬಟ್ಟೆಯ ಚೀಲ
- ಚರ್ಮ ವಾದ್ಯ : ಚರ್ಮದಿಂದ ಸಿದ್ಧಪಡಿಸಿರುವ ಡೋಲು/ತಬಲ, ಮೃದಂಗದಂತಹ ಸಂಗೀತ ಉಪಕರಣಗಳು
- ಲಯ : ಸಂಗೀತ, ನೃತ್ಯ, ಕಾವ್ಯಗಳಲ್ಲಿರುವ ಗತಿ
- ದೇವರಗುಡ್ಡ : ಮೈಲಾರ ಲಿಂಗ, ಮಲೆಮಹದೇಶ್ವರ, ಮುಂತಾದ ದೇವರ ಪೂಜೆಗೆ ಮೀಸಲಾದ ಆರಾಧಕರು

ಅ) ಒಂದೊಂದು ವಾಕ್ಯದಲ್ಲಿ ಉತ್ತರಿಸು.

೧. ರಥಬೀದಿ ಹೇಗೆ ಕಂಗೊಳಿಸುತ್ತಿತ್ತು?

---

೨. ಕಂಸಾಳೆ ಎಂದರೇನು?

---

೩. ದೇವರಗುಡ್ಡರು ಎಂದು ಯಾರನ್ನು ಕರೆಯುತ್ತಾರೆ?

---

೪. ಡೊಳ್ಳು ಎಂದರೇನು?

---

೫. ಡೊಳ್ಳು ಕುಣಿತದವರು ಯಾರ ಭಕ್ತರು?

---

೬. ರಂಗಸ್ಥಳ ಎಂದರೇನು?

---

೭. ಯಾರನ್ನು ಭಾಗವತರೆಂದು ಕರೆಯುತ್ತಾರೆ?

---

ಆ) ಎರಡು ಮೂರು ವಾಕ್ಯಗಳಲ್ಲಿ ಉತ್ತರಿಸು.

೧. ಬೀಸು ಕಂಸಾಳೆ ಎಂದರೇನು?

---

---

೨. ಕಂಸಾಳೆಯವರು ಹಾಡುತ್ತಾ ಹೇಗೆ ನರ್ತಿಸುತ್ತಾರೆ?

---

---

೩. ಡೊಳ್ಳು ಕುಣಿತವನ್ನು ಯಾವ ಯಾವ ಸಂದರ್ಭದಲ್ಲಿ ಮಾಡುತ್ತಾರೆ?

---

---

೪. ಯಕ್ಷಗಾನ ಬಯಲಾಟ ಎಂದರೇನು?

---

---

೫. ಯಕ್ಷಗಾನ ಬಯಲಾಟದ ಮುಖ್ಯ ಅಂಗಗಳಾವುವು?

---

---

ಇ) ಈ ವಾಕ್ಯಗಳಲ್ಲಿ ಬಿಟ್ಟಿರುವ ಶಬ್ದಗಳನ್ನು ತುಂಬು.

೧. ರಾಜು ಮತ್ತು ಕಮಲ \_\_\_\_\_ ಜೊತೆ ಜಾತ್ರೆಗೆ ಹೋದರು.

೨. ಜಾತ್ರೆಯಲ್ಲಿ ನೋಡಿದಲ್ಲಿಲ್ಲಾ \_\_\_\_\_ ನೆರೆದಿತ್ತು.

೩. ಯಕ್ಷಗಾನ ಬಯಲಾಟದ ಅಂದಿನ ಪ್ರಸಂಗ \_\_\_\_\_

೪. ಜಾತ್ರೆಯಲ್ಲಿ ಭಕ್ತರು \_\_\_\_\_ ಎಳೆಯುತ್ತಿದ್ದರು.

ಈ) ಹೊಂದಿಸಿ ಬರೆ.

ಅ

ಡೊಳ್ಳು

ಕಂಸಾಳೆ

ಯಕ್ಷಗಾನ

ಆ

ತಾಳವಾದ್ಯ

ಚಂಡೆ

ಚರ್ಮವಾದ್ಯ

ಉತ್ತರ

.....

.....

.....

ಉ) ಈ ಮಾತುಗಳನ್ನು ಯಾರು? ಯಾರಿಗೆ ಹೇಳಿದರು ? ಎಂದು ಬರೆ.

೧. 'ಇವರು ಮಲೆಯ ಮಹದೇಶ್ವರನ ಭಕ್ತರಾದ ದೇವರ ಗುಡ್ಡರು'

---

---

೨. 'ತಾತ ಅದೇನದು ಅಲ್ಲಿ ಕಾಣುತ್ತಿರುವುದು'

---

---



## ಸಾಮರ್ಥ್ಯಧಾರಿತ ಅಭ್ಯಾಸ

ಅ) ಈ ಶಬ್ದಗಳನ್ನು ಬಳಸಿ ಅರ್ಥಪೂರ್ಣ ವಾಕ್ಯ ರಚಿಸು.

೧. ಕುತೂಹಲ : \_\_\_\_\_
೨. ಬಾರಿಸು : \_\_\_\_\_
೩. ಭಿನ್ನಭಿನ್ನ : \_\_\_\_\_
೪. ಅಭಿನಯ : \_\_\_\_\_

ಆ) ಇಲ್ಲಿನ ಮೂರು ಮನೆಗಳಲ್ಲಿರುವ ಪದಗಳನ್ನು ಕ್ರಮವಾಗಿ ಬಳಸಿ ಅರ್ಥಪೂರ್ಣ ವಾಕ್ಯಗಳನ್ನು ಬರೆ.

ನೀವು		ಬರುತ್ತದೆ	೧
ರಾಜು		ಬಂದರು	೨
ಕಮಲ	ಊರಿಗೆ	ಬಂದನು	೩
ಅವರು		ಬಂದಳು	೪
ಅದು		ಬನ್ನಿ	೫

## ಭಾಷಾಭ್ಯಾಸ

ಅ) ಇಲ್ಲಿ ಕೊಟ್ಟಿರುವ ವಿವರವು ನಡೆದು ಹೋಗಿರುವ ಘಟನೆಯದ್ದಾಗಿದೆ. ಅಡಿಗರೆ ಎಳೆದಿರುವ ಪದಗಳನ್ನು ಮಾತ್ರ ಬದಲಿಸಿ, ಮುಂದೆ ನಡೆಯಲಿರುವ ಘಟನೆಯಂತೆ ಬದಲಿಸಿ ಬರೆ.

ರಾಜು ಓಟದ ಸ್ಪರ್ಧೆಯಲ್ಲಿ ಓಡಿದನು. ಸ್ಪರ್ಧೆಯಲ್ಲಿ ಗೆದ್ದನು. ಅವನಿಗೆ ಬಹುಮಾನ ನೀಡಿದರು.

ರಾಜು ಬಹುಮಾನ ಪಡೆದುಕೊಂಡನು. ಜನರು ಚಪ್ಪಾಳೆ ತಟ್ಟಿದರು. ರಾಜು ಸಂತೋಷದಿಂದ ನಕ್ಕನು.

---



---



---



**ಸಾಮರ್ಥ್ಯ :** ಕಥನ ವಿವರಣೆ ಮತ್ತು ಒಗಟುಗಳನ್ನು ಆಲಿಸುವುದರ ಜೊತೆಗೆ ಅರ್ಥ ಮಾಡಿಕೊಳ್ಳುವುದು.

**ಪ್ರವೇಶ :** 'ಕಥನ ಕವನ' ಎಂದರೆ ಘಟನೆಗಳನ್ನು / ಕಥೆಗಳನ್ನು ಪದ್ಯ ರೂಪದಲ್ಲಿ ಹೇಳುವುದು. ಇಲ್ಲಿ ಸಿಂಹದ ಅನಾರೋಗ್ಯದ ಕಥೆಯನ್ನು ಕವನ ರೂಪದಲ್ಲಿ ಹೇಳಲಾಗಿದೆ. ಇಲ್ಲಿ "ಉಪಾಯ ಬಲ್ಲವನಿಗೆ ಅಪಾಯವಿಲ್ಲ" ಎಂಬ ನೀತಿಯು ಇದೆ.

ಕಾಡಿನ ರಾಜ ಸಿಂಹರಾಯನು

ಕಾಯಿಲೆ ಬಿದ್ದನು ಕೇಳಿ ಕಥೆ

ಅನ್ನವು ಸೇರದು ನೀರೂ ಸೇರದು

ರಾಜನಿಗಾಯಿತು ಬಹಳ ವ್ಯಥೆ



ಅಡವಿಯಲಿರುವ ವೈದ್ಯರನ್ನೆಲ್ಲ  
ಸರದಿಯಂತೆ ಅವ ಕರೆಸಿದನು  
ಡಾ. ಜೀಬ್ರಾ ರಾಜನ ಪರೀಕ್ಷಿಸಿ  
ಬಾಯನು ತೆಗೆಯಲು ಹೇಳಿದನು

ವೈದ್ಯರ ಆಜ್ಞೆಯ ಮೀರದ ಸಿಂಹ

ಬಾಯನು ತೆರೆದು ತೋರಿಸಿತು

"ದುರ್ವಾಸನೆಯ ಉಸಿರಿದೆ" ಎಂದು

ಡಾ. ಜೀಬ್ರಾ ಹೇಳಿದನು



ಹೀಗೆ ಹೇಳಲು ಎಂಥ ಧೈರ್ಯ  
ಎನ್ನುತ ಸಿಂಹವು ಗರ್ಜಿಸಿತು  
ಸತ್ಯವ ಹೇಳಿದ ವೈದ್ಯನನು  
ಬೈದು ಹೊರಗಡೆ ಓಡಿಸಿತು



ಮುಂದಿನ ಸರದಿ ಡಾ. ಹೈನಾ  
ಸಿಂಹದ ಬಾಗಿಲು ತಟ್ಟಿದಳು  
ನಾಡಿಯ ಹಿಡಿದು ನೋಡಿದ ನಂತರ  
ಬಾಯನು ತೆರೆಯಲು ಹೇಳಿದಳು

“ಎಂತಹ ಸುವಾಸನೆ ನಿಮ್ಮ ಉಸಿರಲ್ಲಿ”  
ಎನ್ನುತ ಮುಖವನು ನೋಡಿದಳು  
ಸಿಂಹಕೆ ಕೋಪವು ನೆತ್ತಿಗೆ ಏರಿ  
“ಮುಖಸ್ತುತಿ ಮಾಡುವಿ”ಎಂದಿತು

ಇರುವ ಸತ್ಯವ ಹೇಳಲು ಹೆದರಿದ  
ಹೈನಾಳನು ಹೊರ ಹಾಕಿಸಿತು  
ನಂತರ ಸರದಿ ಜಾಣವೈದ್ಯ ನರಿ  
ಬಾಗಿಲು ತಟ್ಟಿ ಒಳಬಂದಿತು

ಸಾರ್ವಭೌಮರ ಉಪಚರಿಸುತ್ತ  
ಬಾಯನು ತೆರೆಯಲು ವಿನಂತಿಸಿತು  
“ಉಸಿರನು ಕುರಿತು ಏನು ಹೇಳುವಿರಿ”  
ಎನ್ನುತ ಬಾಯನು ತೆರೆಯಿತು.

ಚಾಣಾಕ್ಷ ನರಿಯು ತಕ್ಷಣ ಹೇಳಿತು  
“ಶೀತದಿ ಮೂಗು ಕಟ್ಟಿದೆ ಒಡೆಯ  
ವಾಸನೆ ಏನು ತಿಳಿಯದು ನನಗೆ”  
ಎನ್ನುತ ಕೇಳಿತು ಕ್ಷಮೆಯನು

ಸಿಂಹದ ಕೋಪಕೆ ಬಲಿಯಾಗದೆ  
ಪಾರಾಯಿತು ನರಿಯು  
‘ಉಪಾಯ ಬಲ್ಲವನಿಗೆ  
ಅಪಾಯವಿಲ್ಲ’ ಎನ್ನುವುದೆ ನೀತಿಯು

— ಅರುಣ ನರೇಂದ್ರ ಪಾಟೀಲ

### ಪದಗಳ ಅರ್ಥ

ಅಡವಿ-ಕಾಡು, ಅರಣ್ಯ; ಆಜ್ಞೆ-ಅಪ್ಪಣೆ, ಆದೇಶ; ಕಾಯಿಲೆ-ವ್ಯಾಧಿ, ರೋಗ; ಚಾಣಾಕ್ಷ-  
ವ್ಯವಹಾರ ಚತುರ; ದುರ್ವಾಸನೆ-ಕೆಟ್ಟವಾಸನೆ; ಮುಖಿಸ್ತುತಿ-ಎದುರಿನಲ್ಲೇ ಪ್ರಶಂಸೆ  
ಮಾಡುವುದು, ಹೊಗಳುವುದು; ವೈದ್ಯ-ರೋಗಗಳಿಗೆ ಚಿಕಿತ್ಸೆ ಮಾಡುವವನು; ವ್ಯಥೆ-  
ನೋವು, ಯಾತನೆ; ಸರದಿ-ಪಾಳಿ, ಅನುಕ್ರಮ; ಸಾರ್ವಭೌಮ-ಚಕ್ರವರ್ತಿ, ಸಮಸ್ತ  
ಭೂಮಂಡಲಕ್ಕೆ ಅಧಿಪತಿಯಾದವನು.

### ಅಭ್ಯಾಸ

ಅ) ಒಂದು ಪದ/ವಾಕ್ಯದಲ್ಲಿ ಉತ್ತರಿಸು.

೧. ಕಾಡಿನರಾಜ ಸಿಂಹಕ್ಕೆ ಏನಾಯಿತು?

---

೨. ಡಾ. ಜೀಬ್ರಾ ಕಾಡಿನ ರಾಜ ಸಿಂಹವನ್ನು ಪರೀಕ್ಷಿಸಿ ಏನೆಂದು ಹೇಳಿತು?

---

೨. ಡಾ. ಹೈನಾ ಕಾಡಿನ ರಾಜ ಸಿಂಹವನ್ನು ಪರಿಕ್ಷಿಸಿ ಏನೆಂದು ಹೇಳಿತು?

---

೪. ಜಾಣವೈದ್ಯ ನರಿ ಕಾಡಿನ ರಾಜ ಸಿಂಹವನ್ನು ಪರಿಕ್ಷಿಸಿ ಏನೆಂದು ಹೇಳಿತು?

---

೫. ಈ ಪದ್ಯದ ನೀತಿಯೇನು?

---

### ಆ) ಎರಡು-ಮೂರು ವಾಕ್ಯಗಳಲ್ಲಿ ಉತ್ತರಿಸು.

೧. ಕಾಡಿನರಾಜ ಸಿಂಹವು ವ್ಯಥೆಪಡಲು ಕಾರಣವೇನು?

---

---

೨. ಡಾ. ಜೀಬ್ರಾ ಕಾಯಿಲೆ ಬಿದ್ದ ಕಾಡಿನ ರಾಜ ಸಿಂಹವನ್ನು ಹೇಗೆ ಪರಿಕ್ಷಿಸಿತು?  
ಸಿಂಹವು ಏನು ಮಾಡಿತು?

---

---

೩. ಡಾ. ಹೈನಾ ಕಾಯಿಲೆ ಬಿದ್ದ ಕಾಡಿನ ರಾಜ ಸಿಂಹವನ್ನು ಹೇಗೆ ಪರಿಕ್ಷಿಸಿತು?  
ಸಿಂಹವು ಏನು ಮಾಡಿತು?

---

---

೪. ಜಾಣ ವೈದ್ಯ ನರಿ ಕಾಯಿಲೆ ಬಿದ್ದ ಕಾಡಿನ ರಾಜ ಸಿಂಹವನ್ನು ಹೇಗೆ  
ಪರಿಕ್ಷಿಸಿತು?

---

---

ಇ) ಸಮಾನಾರ್ಥಕ ಪದಗಳನ್ನು ಬರೆ.

ಅಡವಿ - \_\_\_\_\_

ಕಾಯಿಲೆ - \_\_\_\_\_

ದುವಾಸನೆ - \_\_\_\_\_

ಈ) ಈ ಪದ್ಯವನ್ನು ಪೂರ್ಣಗೊಳಿಸು.

ಕಾಡಿನ \_\_\_\_\_

\_\_\_\_\_

ಅನ್ನವು \_\_\_\_\_

\_\_\_\_\_

ಸಾಮರ್ಥ್ಯಧಾರಿತ ಚಟುವಟಿಕೆ

ಅ) ಈ ಒಗಟುಗಳನ್ನು ಬಿಡಿಸಿ ಸರಿ ಉತ್ತರವನ್ನು ಆವರಣದಿಂದ ಆರಿಸಿ ಬಿಟ್ಟ ಸ್ಥಳದಲ್ಲಿ ಬರೆ.  
(ನಾಲಗೆ, ಮೀನು, ಕಮಲ)

೧. ನೀರಲ್ಲೇ ಹುಟ್ಟುತ್ತದೆ.

ನೀರಲ್ಲೇ ಬೆಳೆಯುತ್ತದೆ.

ನೀರಲ್ಲೇ ಸಾಯುತ್ತದೆ.

೨. 'ನಾಡಿನ'ಲ್ಲಿ ಮೊದಲಿರುವೆ

'ಕೆಲಸ'ದಲ್ಲಿ ನಡುವಿರುವೆ

'ಕೊಡುಗೆ'ಯಲ್ಲಿ ಕಡೆಗಿರುವೆ

ನುಡಿ ನಾ ಯಾರೆಂದು?

೩. ನೀರಿನಲ್ಲಿದ್ದರೆ ಗಿಲಿಗಿಲಿ

ನೀರ ಹೊರಗಿದ್ದರೆ ವಿಲಿವಿಲಿ

ಕಡಲ ಕಾಗೆಗೆ ನಾ ಮಿರಿಮಿರಿ

ಆ) ಈ ಕೆಳಗಿನ ಒಗಟುಗಳಿಗೆ ಉತ್ತರ ಬರೆ.

೧. ಅಜ್ಜನ ದುಡ್ಡು ಎಣಿಸೋಕಾಗಲ್ಲ, ಅಜ್ಜಿಯ ಸೀರೆ ಮಡಿಸಕ್ಕಾಗಲ್ಲ. \_\_\_\_\_

೨. ಚಿನ್ನದ ಹಕ್ಕಿ ಬಾಲದಿಂದ ನೀರು ಕುಡಿಯುತ್ತದೆ. \_\_\_\_\_

೩. ಕಟ್ಟೆ ಇಲ್ಲದ ಕೆರೆಯಲ್ಲಿ ತಟ್ಟೆ ತೇಲಿಕೊಂಡು ಬರುತ್ತೆ. \_\_\_\_\_

### ಭಾಷಾ ಚಟುವಟಿಕೆ

ಅ) ಕೊಟ್ಟಿರುವ ಜೋಡಿ ಅಕ್ಷರ/ಪದಗಳನ್ನು ಸ್ಪಷ್ಟವಾಗಿ ಉಚ್ಚಾರ ಮಾಡು. ಧ್ವನಿ ಹಾಗೂ ಅರ್ಥ ವ್ಯತ್ಯಾಸವನ್ನು ತಿಳಿ.

ಅ - ಹ = ಅಕ್ಕಿ - ಹಕ್ಕಿ

ಆ - ಹಾ = ಆದಿ - ಹಾದಿ

ಇ - ಣ = ಇನ್ನ - ಇಣ್ಣ

ಉ - ಊ = ಅಲೆ - ಅಳೆ

ಒ - ಒಲ = ಒಡೆ - ವಡೆ

ಒ - ಒಧ = ಒನ - ಒಧನ

ಬಾ - ಭಾ = ಬಾನು - ಭಾನು



**ಸಾಮರ್ಥ್ಯ:** ಅಪರಿಚಿತ ಸನ್ನಿವೇಶದಲ್ಲಿನ ಸಂಭಾಷಣೆ ಮತ್ತು ಸಂವಾದಗಳನ್ನು ಅರ್ಥ ಮಾಡಿಕೊಳ್ಳುವುದು.

**ಪ್ರವೇಶ :** ಪ್ರತಿಯೊಂದು ಪ್ರವಾಸಿ ತಾಣವೂ ತನ್ನದೇ ಆದ ವೈಶಿಷ್ಟ್ಯ ಹಾಗೂ ಇತಿಹಾಸವನ್ನು ಹೊಂದಿದೆ. ಆ ದೃಷ್ಟಿಯಲ್ಲಿ ಬೇಲೂರಿನ ವೈಶಿಷ್ಟ್ಯವನ್ನು ಈ ಪಾಠದ ಮೂಲಕ ತಿಳಿ.



(ಶಾಲಾ ಮಕ್ಕಳು ಪ್ರವಾಸಕ್ಕೆ ಹೊರಟರು. ಬಸ್ಸು ಬೇಲೂರನ್ನು ಸಮೀಪಿಸುತ್ತಿತ್ತು.)

**ವರುಣ :** ಗುರುಗಳೇ, ಅಲ್ಲಿ ಕಾಣಿಸುತ್ತಿರುವ ಊರು ಯಾವುದು?

**ಶಿಕ್ಷಕ :** ಅದು ಬೇಲೂರು.

**ರಮಾ :** ಅಲ್ಲಿರುವ ದೇವಾಲಯ ಯಾವುದು ಗುರುಗಳೇ?

**ಶಿಕ್ಷಕ :** ಅದು ಚೆನ್ನಕೇಶವ ದೇವಾಲಯ.

(ಅಷ್ಟರಲ್ಲಿ ಬಸ್ಸು ದೇವಾಲಯವನ್ನು ತಲುಪಿತು. ಬಸ್ಸಿನಿಂದಿಳಿದ ಮಕ್ಕಳು ಪ್ರಾಂಗಣವನ್ನು ಪ್ರವೇಶಿಸುತ್ತಿದ್ದಂತೆಯೇ, ಅಲ್ಲಿನ ಶಿಲ್ಪಕಲೆಯನ್ನು ನೋಡಿ ಅಚ್ಚರಿಗೊಂಡರು.)



**ಶಂಕರ :** ಏ, ನೋಡೋ, ಈ ದೇವಾಲಯ ಎಷ್ಟು ದೊಡ್ಡದಾಗಿದೆ! ಪೂರ್ಣ ಕಲ್ಲಿನಿಂದಲೇ ಮಾಡಿದ್ದಾರೆ.

**ಶಿಕ್ಷಕಿ :** ಹೌದು ಶಂಕರ, ನೀನು ಹೇಳಿದ್ದು ಸರಿ, ಇಲ್ಲಿನ ಶಿಲ್ಪಕಲೆಯು ನೋಡಲು ತುಂಬಾ ಮೋಹಕವಾಗಿದೆ. ಬನ್ನಿ, ಹತ್ತಿರ ಹೋಗಿ ಅವುಗಳ ಬಗ್ಗೆ ತಿಳಿಯೋಣ.

**ಮಕ್ಕಳು :** ಆಗಲಿ ಗುರುಗಳೇ  
(ಶಿಕ್ಷಕರು ಹಾಗೂ ವಿದ್ಯಾರ್ಥಿಗಳು ದೇವಾಲಯದತ್ತ ನಡೆದರು)

**ಶಿಕ್ಷಕ :** ಇಲ್ಲಿ ನೋಡಿ ಮಕ್ಕಳೇ, ನಾಲ್ಕು ಅಡಿ ಎತ್ತರದ ನಕ್ಷತ್ರಾಕಾರದ ಜಗಲಿಯ ಮೇಲೆ ಈ ದೇವಾಲಯವು ನಿರ್ಮಾಣವಾಗಿದೆ.

**ಶಿಕ್ಷಕಿ :** ಈ ದೇವಾಲಯದ ಸುತ್ತಲಿನ ಮೂಲೆ ಮೂಲೆಗಳಲ್ಲಿ ತೊಲೆಗಳಿಗೆ ಅಂಟಿಕೊಂಡಿರುವಂತಹ ಮದನಿಕಾ ವಿಗ್ರಹಗಳು ತಮ್ಮ ಅಪೂರ್ವ ಸೌಂದರ್ಯದಿಂದ ನಯನ ಮನೋಹರವಾಗಿವೆ. ಇವು ಆಗಿನ ಕಾಲದ ಶಿಲ್ಪಿಗಳ ಕಲಾ ಚಾತುರ್ಯಕ್ಕೆ ನಿದರ್ಶನವಾಗಿವೆ.

**ಶಿಕ್ಷಕ :** ಮಕ್ಕಳೇ, ಬನ್ನಿ, ದೇವಾಲಯದ ಹೊರಗಡೆಯ ಸುತ್ತಲೂ ಇರುವ ಚಿತ್ರ ಪಟ್ಟಿಕೆಗಳನ್ನು ಹಾಗೂ ಕೆತ್ತನೆಗಳನ್ನು ನೋಡುವಾ. ಅವು ಹಲವು ಪೌರಾಣಿಕ ಘಟನೆಗಳನ್ನು ಹೇಳುತ್ತವೆ.

(ಮಕ್ಕಳು ಪ್ರತಿಯೊಂದನ್ನು ಆಸಕ್ತಿಯಿಂದ ವೀಕ್ಷಿಸುತ್ತ ಮುಂದೆ ನಡೆದರು.)



**ವಿಶ್ವಾಸ್ :** ಸರ್, ಅಲ್ಲಿ ನೋಡಿ, ಆ ಶಿಲ್ಪದಲ್ಲಿ ಒಬ್ಬ ಹುಡುಗ ಹುಲಿಯ ಬಾಯಿಗೆ ತಿವಿಯುತ್ತಿದ್ದಾನಲ್ಲಾ?

**ಶಿಕ್ಷಕ :** ಅದು ಸಳನು ಹುಲಿಯೊಡನೆ ಹೋರಾಡಿದ ಘಟನೆಯ ಶಿಲ್ಪ.

**ಸ್ವಾತಿ :** ಅಬ್ಬಾ! ಇದು ನಿಜವಾಗಿಯೂ ನಡೆದದ್ದೇ? ಮೇಡಂ.

**ಶಿಕ್ಷಕಿ :** ಹೌದು. ಇದರ ಬಗ್ಗೆ ತಿಳಿಯಲು ನಿಮಗೆ ತುಂಬಾ ಕುತೂಹಲ ವಾಗುತ್ತದೆಯಲ್ಲವೇ? ನಾನಿದರ ಬಗ್ಗೆ ತಿಳಿಸುತ್ತೇನೆ.

**ಶಿಕ್ಷಕ :** ಬನ್ನಿ, ಎಲ್ಲರೂ ಅಲ್ಲಿ ನೆರಳಿನಲ್ಲಿ ಕುಳಿತುಕೊಳ್ಳುವಾ.

**(ಮಕ್ಕಳು ಸಂತೋಷದಿಂದ ಒಪ್ಪಿಗೆ ಸೂಚಿಸಿದರು. ಶಿಕ್ಷಕರು 'ಹೊಯ್ಸಳ ಲಾಂಛನ'ದ ಬಗ್ಗೆ ವಿವರಿಸಿದರು)**

**ಶಿಕ್ಷಕ :** ಮೂಡಿಗೆರೆ ತಾಲೂಕಿನ 'ಅಂಗಡಿ' ಎಂಬ ಹಳ್ಳಿಗೆ ಹೊಂದಿಕೊಂಡಂತೆ ಒಂದು ದೊಡ್ಡ ಅಡವಿ ಇತ್ತು. ಅಲ್ಲಿದ್ದ ವಾಸಂತಿ ದೇವಿಯ ಗುಡಿಯಲ್ಲಿ ಜೈನ ಗುರು ಒಬ್ಬರು ಮಕ್ಕಳಿಗೆ ಪಾಠ ಹೇಳಿಕೊಡುತ್ತಿದ್ದರು.

**ವೇಣು :** ಅಬ್ಬಾ! ಅಷ್ಟು ದೊಡ್ಡ ಕಾಡಿನಲ್ಲಿ ಮಕ್ಕಳಿಗೆ ಪಾಠ ಹೇಳಿಕೊಡುತ್ತಿದ್ದರೇ?

**ಶಿಕ್ಷಕ :** ಹೌದು. ಒಂದು ದಿನ ಗುರುಗಳು ಪಾಠ ಮಾಡುತ್ತಿರುವಾಗ ಒಂದು ಹೆಬ್ಬುಲಿಯು ಆರ್ಭಟಿಸುತ್ತಾ ಅಲ್ಲಿಗೆ ಬಂತು. ಗುಡಿಯೊಳಗಿದ್ದ ಶಿಷ್ಯರು ಹಾಹಾರಿದರು. ಹೆದರಿ ಹೊರಗೊಡಿದರು.

**ಶಾಲಿನಿ :** ಮತ್ತೆ..... ಗುರುಗಳು?

**ಶಿಕ್ಷಕಿ :** ಶಿಷ್ಯರಲ್ಲಿ ಒಬ್ಬನಾದ ಸಳನು ಗುರುಗಳ ರಕ್ಷಣೆಗೆ ನಿಂತನು. ಗುರುಗಳು ಅವನ ಕೈಗೆ ಒಂದು ಕಬ್ಬಿಣದ ಸಲಾಕೆಯನ್ನು ಕೊಟ್ಟು 'ಹೊಯ್ ಸಳ' 'ಹೊಯ್ ಸಳ' ಎಂದು ಕೂಗಿ ಹೇಳಿದರು. ಕಲಿಯೂ, ಬಲಶಾಲಿಯೂ ಆದ ಸಳನು ಸ್ವಲ್ಪವೂ ಹೆದರದೆ ಸಲಾಕೆಯಿಂದ ಹುಲಿಯನ್ನು ಮಣಿಸಿದನು. ಆನಂತರ ಆ ಸಲಾಕೆಯನ್ನು ಹುಲಿಯ ಬಾಯಲ್ಲಿ ತೂರಿಸಿ ಅದನ್ನು ಕೊಂದು ಹಾಕಿದನು.

**ದರ್ಶನ್ :** ಅಬ್ಬಾ! ಸಳನು ಎಷ್ಟು ಧೈರ್ಯಶಾಲಿ ಅಲ್ಲವೇ ಟೀಚರ್?

**ಶಿಕ್ಷಕ :** ಹೌದು, ಸಳನು ಹುಲಿಯನ್ನು ಮಣಿಸಿದ ಸುದ್ದಿ ಗ್ರಾಮದಲ್ಲೆಲ್ಲಾ ಹರಡಿತು. ಜನರು ಗುಂಪಾಗಿ ಬಂದು 'ಭಲೇ ಸಳ, ಒಳ್ಳೆಯ ಕೆಲಸ ಮಾಡಿದೆ' ಎಂದು ಹೊಗಳಿದರು.

**ಸೂರ್ತಿ** : ಆಮೇಲೆ ಏನಾಯ್ತು ಗುರುಗಳೇ?

**ಶಿಕ್ಷಕಿ** : ಆಗ ಗುರುಗಳು “ಈ ವೀರನನ್ನು ನೀವು ನಿಮ್ಮ ದೊರೆಯನ್ನಾಗಿ ಮಾಡಿಕೊಳ್ಳಿ, ಇವನು ನಿಮ್ಮೆಲ್ಲರನ್ನೂ ಕಾಪಾಡುವನು” ಎಂದರು. ಜನರು ಸಂತೋಷದಿಂದ ಇಂದಿನಿಂದ “ಈತನೇ ನಮಗೆ ದೊರೆ” ಎಂದು ಹೇಳಿ ಜಯಕಾರ ಮಾಡಿದರು.

**ಸುಪ್ರೀತ** : ಮುಂದೆ.....?

**ಶಿಕ್ಷಕ** : ಮುಂದೆ ಸಳನ ದೊರೆತನದಲ್ಲಿ ರಾಜ್ಯ ಸ್ಥಾಪನೆಯಾಯಿತು. ಅವನು ಹುಲಿಯನ್ನು ಮಣಿಸಿದ ಘಟನೆಯೇ ಆ ವಂಶದ ಲಾಂಛನವಾಯಿತು ಹಾಗೂ ಗುರುಗಳು ಹೇಳಿದ ‘ಹೊಯ್ಸಳ’ ಎಂಬ ನುಡಿಯಿಂದಲೇ ಅವನ ವಂಶವು ಪ್ರಸಿದ್ಧವಾಯಿತು.

**ವರುಣ** : ಗುರುಗಳೇ, ಆ ಲಾಂಛನ ಇಲ್ಲಿ ಏಕೆ ಇದೆ?

**ಶಿಕ್ಷಕಿ** : ಏಕೆಂದರೆ ಈ ದೇವಾಲಯವು ಇವನ ವಂಶದವನೇ ಆದ ವಿಷ್ಣುವರ್ಧನನಿಂದ ನಿರ್ಮಾಣವಾಯಿತು. ಆದ್ದರಿಂದ ಆ ವಂಶದ ಲಾಂಛನವನ್ನು ಇಲ್ಲಿ ಕೆತ್ತಲಾಗಿದೆ. ಇವನಲ್ಲದೆ ಈ ವಂಶದ ಅನೇಕ ರಾಜರು ಕಲೆ-ಸಾಹಿತ್ಯಕ್ಕಾಗಿ ಗಣನೀಯ ಸೇವೆ ಸಲ್ಲಿಸಿದರು. ಹಲವು ಸುಂದರ ದೇವಾಲಯಗಳ ನಿರ್ಮಾಣಕ್ಕೆ ಕಾರಣರಾದರು. ಇವರಿಂದ ನಿರ್ಮಾಣಗೊಂಡ ಬೇಲೂರು, ಹಳೇಬೀಡು ಹಾಗೂ ಸೋಮನಾಥಪುರ ದೇವಾಲಯಗಳು ಪ್ರಸಿದ್ಧವಾದವು.

**ಶಿಕ್ಷಕ** : ಬನ್ನಿ ಮಕ್ಕಳೇ, ಈಗ ಎಲ್ಲರೂ ದೇವಾಲಯದ ಒಳಗೆ ಹೋಗೋಣ. ಇದರ ಬಗ್ಗೆ ಮತ್ತಷ್ಟು ವಿಚಾರಗಳನ್ನು ತಿಳಿಯೋಣ.  
(ಎಲ್ಲರೂ ದೇವಾಲಯದ ಒಳಗೆ ನಡೆದರು)

### ಪದಗಳ ಅರ್ಥ

ಪ್ರಾಂಗಣ - ಅಂಗಣ ; ನಿರ್ಮಾಣ - ಸೃಷ್ಟಿ, ರಚನೆ ; ಅಪೂರ್ವ - ವಿಶೇಷ, ಹಿಂದಿಲ್ಲದ; ನಯನ - ಕಣ್ಣು ; ಮನೋಹರ - ಆಕರ್ಷಣೀಯ, ಬಹುಸುಂದರವಾದ, ಲಾಂಛನ - ಗುರುತು, ಮುದ್ರೆ, ಚಿಹ್ನೆ ; ಆರ್ಭಟಿಸು - ಗಟ್ಟಿಯಾಗಿ ಕೂಗು, ಅಬ್ಬರಿಸು ; ಹೌಹಾರು - ಬೆಚ್ಚಿಬೀಳು ; ದೊರೆ - ರಾಜ, ಅರಸ ; ಪ್ರಸಿದ್ಧ - ಕೀರ್ತಿ, ಖ್ಯಾತಿ ; ತೊಲೆ - ಮರದ ದಿಮ್ಮಿ ; ಹೊಯ್ - ಹೊಡೆ ; ಮಣಿಸು - ಸೋಲಿಸು.

## ಟಿಪ್ಪಣಿ

ಮೋಹಕ - ಮನಸ್ಸನ್ನು ಸೆರೆಹಿಡಿಯುವ

ಮದನಿಕಾ ವಿಗ್ರಹಗಳು - ಶಿಲಾ ಕಂಬಗಳಲ್ಲಿ ಜೋಡಿಸಿರುವ ಸ್ತ್ರೀ ಶಿಲ್ಪಗಳು

ಚಿತ್ರ ಪಟ್ಟಿಕೆ - ಪಟ್ಟಿಕೆಯ ರೂಪದಲ್ಲಿ ಜೋಡಿಸಿರುವ ಶಿಲ್ಪಗಳು

## ಅಭ್ಯಾಸ

ಅ) ಒಂದೊಂದು ಪದ/ವಾಕ್ಯದಲ್ಲಿ ಉತ್ತರಿಸು.

೧. ಬೇಲೂರಿನಲ್ಲಿರುವ ದೇವಾಲಯ ಯಾವುದು?

---

೨. 'ಅಂಗಡಿ' ಎಂಬ ಹಳ್ಳಿ ಎಲ್ಲಿದೆ?

---

೩. ಹುಲಿಯ ಬಾಯಿಗೆ ಸಲಾಕೆಯಿಂದ ತಿವಿದ ಬಾಲಕ ಯಾರು?

---

೪. ಹೊಯ್ಸಳ ಲಾಂಛನವು ಯಾವ ಘಟನೆಯನ್ನು ತಿಳಿಸುತ್ತದೆ?

---

೫. ಸಳನಿಗೆ 'ಹೊಯ್ ಸಳ' ಎಂದು ಯಾರು ಹೇಳಿದರು?

---

೬. ಚೆನ್ನಕೇಶವ ದೇವಾಲಯವನ್ನು ಯಾರು ಕಟ್ಟಿಸಿದರು?

---

ಆ) ಎರಡು ಮೂರು ವಾಕ್ಯಗಳಲ್ಲಿ ಉತ್ತರಿಸು.

೧. ಸಳನ ಮನೆತನಕ್ಕೆ ಹೊಯ್ಸಳ ಎಂಬ ಹೆಸರು ಹೇಗೆ ಬಂತು?

---

---

೨. ಜನರು ಸಳನನ್ನು ತಮ್ಮ ದೊರೆ ಎಂದು ಒಪ್ಪಲು ಕಾರಣವೇನು?

---

---

೩. ಹೊಯ್ಸಳರಿಂದ ನಿರ್ಮಾಣಗೊಂಡ ಪ್ರಸಿದ್ಧ ದೇವಾಲಯಗಳು ಯಾವುವು?

---

---

ಇ) ಈ ಮಾತನ್ನು ಯಾರು ಯಾರಿಗೆ ಹೇಳಿದರು? ಬರೆ.

೧. “ಗುರುಗಳೇ, ಅಲ್ಲಿ ಕಾಣುತ್ತಿರುವ ಊರು ಯಾವುದು?”

---

---

೨. “ಈ ವೀರನನ್ನು ನೀವು ನಿಮ್ಮ ದೊರೆಯನ್ನಾಗಿ ಮಾಡಿಕೊಳ್ಳಿ”

---

---

೩. “ಭಲೇ ಸಳ ! ಒಳ್ಳೆಯ ಕೆಲಸ ಮಾಡಿದೆ”

---

---

ಈ) ಕೊಟ್ಟಿರುವ ವಾಕ್ಯಗಳನ್ನು ಸರಿಪಡಿಸಿ ಬರೆ.

೧. ಈ ದೇವಾಲಯವು ನಿರ್ಮಾಣವಾಗಿದೆ ನಕ್ಷತ್ರಾಕಾರದ ಜಗಲಿಯ ಮೇಲೆ

---

---

೨. ರಕ್ಷಣೆಗೆ ನಿಂತನು ಗುರುಗಳ ಸಳನು

---

---

೩. ಹುಲಿಯನ್ನು ಕೊಂದ ಸುದ್ದಿ ಸಳನು ಹರಡಿತು ಗ್ರಾಮದಲ್ಲೆಲ್ಲಾ

---

---

ಉ) ಈ ವಾಕ್ಯಗಳು ಸರಿ ಇದ್ದರೆ (✓) ಎಂದೂ, ತಪ್ಪಿದ್ದರೆ ತಪ್ಪು (x) ಎಂದೂ ಗುರುತಿಸಿ.

೧. ಸಳನು ಹುಲಿಯನ್ನು ಕಂಡು ಹೆದರಿದನು. ( )
೨. ವಾಸಂತಿ ದೇವಿಯ ಗುಡಿಯಲ್ಲಿ ಜೈನ ಗುರು ಒಬ್ಬರು ಮಕ್ಕಳಿಗೆ ಪಾಠ ಹೇಳಿಕೊಡುತ್ತಿದ್ದರು. ( )
೩. ಬೇಲೂರಿನಲ್ಲಿರುವುದು ಚೆನ್ನಕೇಶವ ದೇವಾಲಯ. ( )
೪. ಗುರುಗಳು ಹುಲಿಯನ್ನು ಕೊಂದರು. ( )

### ಸಾಮರ್ಥ್ಯಧಾರಿತ ಅಭ್ಯಾಸ

ಪಠ್ಯವನ್ನು ಓದಿ ಸಂಭಾಷಣೆಗಳನ್ನು ಅರ್ಥಮಾಡಿಕೊಂಡು ಪ್ರಶ್ನೆಗಳಿಗೆ ನಿನ್ನ ನೋಟ್ ಪುಸ್ತಕದಲ್ಲಿ ಉತ್ತರಿಸು.

೧. ಬಸ್ಸಿನಲ್ಲಿ ನಡೆದ ಸಂಭಾಷಣೆಯಲ್ಲಿ ಭಾಗವಹಿಸಿದವರು ಯಾರು ಯಾರು?
೨. ದೇವಾಲಯದ ಪ್ರಾಂಗಣದಲ್ಲಿ ಯಾವ ವಿಷಯದ ಬಗ್ಗೆ ಮಾತುಕತೆ ನಡೆಯಿತು?
೩. ಹೊಯ್ಸಳ ಲಾಂಛನದ ಬಗ್ಗೆ ವಿವರಣೆ ನೀಡಿದವರು ಯಾರು?

### ಭಾಷಾ ಚಟುವಟಿಕೆ

ಅ) ಮಾದರಿಯಂತೆ ಕೂಡಿಸಿ ಬರೆ.

ಮಾದರಿ :	ಹಣ	+	ವಂತ	=	ಹಣವಂತ
	ಧೈರ್ಯ	+	ವಂತ	=	_____
	ಬುದ್ಧಿ	+	ವಂತ	=	_____
	ಗುಣ	+	ವಂತ	=	_____
	ಶೀಲ	+	ವಂತ	=	_____
	ಛಲ	+	ವಂತ	=	_____

ಆ) ಕೊಟ್ಟಿರುವ ವಾಕ್ಯಗಳಿಗೆ ಸೂಕ್ತ ಲೇಖನ ಚಿಹ್ನೆಗಳನ್ನು ಹಾಕು.

೧. ಆಹಾ ಈ ಜಲಪಾತವು ಎಷ್ಟು ಅದ್ಭುತವಾಗಿದೆ
೨. ಗುರುಗಳೇ ರಸ್ತೆ ಅಪಘಾತಗಳನ್ನು ತಪ್ಪಿಸಲು ಸಾಧ್ಯವಿಲ್ಲವೇ
೩. ಮಾವಿನ ತೋಪಿಗೆ ರಂಗ ರವಿ ರಾಜು ಹಾಗೂ ರಾಮ ಹೋದರು.

**ಸಾಮರ್ಥ್ಯ :** ಪರಿಚಿತ ವಸ್ತುಗಳ ಬಗ್ಗೆ ವಿವರಿಸುವುದು.

**ಪ್ರವೇಶ :** ನೀನು ಪೆನ್ನು, ಬೆಂಚು, ಪುಸ್ತಕ, ಮಿಠಾಯಿ ಇತ್ಯಾದಿ ವಸ್ತುಗಳ ಬಗ್ಗೆ ತಿಳಿದಿರುವೆ. ಅವುಗಳಲ್ಲಿ ನಿನಗಿಷ್ಟವಾದ ಯಾವುದಾದರೂ ಒಂದು ವಸ್ತುವಿನ ಬಗ್ಗೆ ನಿನ್ನ ಮಾತುಗಳಲ್ಲಿ ಹೇಳು.


ಮಣ್ಣು ಬಣ್ಣ ನೀಲಿ ಕಣ್ಣು  
ಸಣ್ಣ ಜೀವಿ ನಾನು  
ಸಂಜೆ ಹೊತ್ತು ಕೆರೆಯ ಸುತ್ತ  
ನೋಡಿರುವೆಯಾ ನೀನು?

ಬೇಸಿಗೆಯಲಿ ನೆಲದ ಒಳಗೆ  
ವಾಸವಿರುವೆನು  
ಸುಡುವ ಬಿಸಿಲ ಕಾಲದಲ್ಲಿ  
ಅಡಗಿ ಬಿಡುವೆನು

ಬಿತ್ತಿ ಬೆಳೆವ ಹಳ್ಳಿ ರೈತ  
ನನ್ನ ಗೆಳೆಯನು  
ನನ್ನ ಕೊರಳ ಹಾಡಿಗಾಗಿ  
ಕಾಯುತ್ತಿರುವನು

ತುಂಟ ಹುಡುಗ ನನ್ನ ಕಂಡು  
ಕಲ್ಲು ಎಸೆವನು  
ಅವನು ಬರಲು ಮಾರು ದೂರ  
ಜಿಗಿದು ಬಿಡುವೆನು

ಅದೋ ನೋಡು ಕೇರೆಯ  
ಬರುತ್ತಲಿರುವನು  
ಆದ್ದರಿಂದ ಈಗ ಹೋಗಿ  
ಮತ್ತೆ ಬರುವೆನು



- ಗೋಪಾಲಕೃಷ್ಣ ಶ್ರುತ್ತಾಯ

## ಪದಗಳ ಅರ್ಥ

ಹೊತ್ತು-ಸಮಯ; ವಾಸಿಸು-ಜೀವಿಸು; ಎಸೆ-ಬಿಸಾಡು; ಸಣ್ಣ-ಚಿಕ್ಕ; ಅಡಗು-ಬಚ್ಚಿಟ್ಟುಕೋ; ಅವಿತುಕೊಳ್ಳು; ಕೊರಳು-ಕುತ್ತಿಗೆ; ಜಿಗಿ-ಹಾರು; ರಾಯ-ರಾಜ.

## ಟಿಪ್ಪಣಿ

ಮಾರು - ಎರಡು ಕೈಗಳನ್ನು ಅಡಕ್ಕೆ ಚಾಚಿದಷ್ಟು ಅಳತೆ  
ಕೇರೆ - ಒಂದು ಚಾತಿಯ ವಿಷವಿಲ್ಲದ ಹಾವು

## ಅಭ್ಯಾಸ

ಅ) ಈ ಕೆಳಗಿನ ಪ್ರಶ್ನೆಗಳಿಗೆ ಉತ್ತರಿಸು.

೧. ಕಪ್ಪೆಯ ಬಣ್ಣ ಯಾವುದು?

---

೨. ಕಪ್ಪೆಯ ಕಣ್ಣು ಹೇಗಿದೆ?

---

೩. ಕಪ್ಪೆ ಯಾವ ಸಮಯದಲ್ಲಿ ಕಾಣ ಸಿಗುತ್ತದೆ?

---

೪. ಬೇಸಿಗೆಯಲ್ಲಿ ಕಪ್ಪೆ ಎಲ್ಲಿ ವಾಸ ಮಾಡುತ್ತದೆ?

---

೫. ಕಪ್ಪೆಯ ಗೆಲೆಯ ಯಾರು?

---

೬. ರೈತ ಯಾವುದಕ್ಕಾಗಿ ಕಾಯುತ್ತಿರುವನು?

---

ಆ) ಈ ಪ್ರಶ್ನೆಗಳಿಗೆ ವಿವರವಾಗಿ ಉತ್ತರಿಸು.

೧. ಕಪ್ಪೆ ಹೇಗಿರುತ್ತದೆ ಎಂದು ಕವಿ ಹೇಳಿದ್ದಾನೆ?

---

---



೨. ತುಂಟ ಹುಡುಗ ಬಂದಾಗ ಕಪ್ಪೆ ಏಕೆ ದೂರ ಜಿಗಿಯುತ್ತದೆ?

---

---

ಇ) ಬಿಟ್ಟ ಪದ ತುಂಬು.

೧. ಮಣ್ಣು ಬಣ್ಣ \_\_\_\_\_ ಕಣ್ಣು

೨. ಬಿತ್ತಿ ಬೆಳೆವ \_\_\_\_\_ ರೈತ

೩. ಅವನು ಬರಲು \_\_\_\_\_ ದೂರ

೪. ಅದೋ ನೋಡು \_\_\_\_\_ ರಾಯ

೫. ಸಂಜೆ ಹೊತ್ತು \_\_\_\_\_ ಸುತ್ತ

ಸಾಮರ್ಥ್ಯಧಾರಿತ ಅಭ್ಯಾಸ

ಅ) ಇಲ್ಲಿ ನೀಡಿರುವ ಶಬ್ದಗಳಿಗೆ ಸಂಬಂಧಿಸಿದ ಇತರ ಶಬ್ದಗಳನ್ನು ಮಾದರಿಯಂತೆ ಬರೆ.

ಮಾದರಿ : ಶಾಲೆ-ಶಿಕ್ಷಕ-ಮಕ್ಕಳು-ಪ್ರಾಸ್ತಕ-ಪೆನ್ನು

೧. ಮನೆ : \_\_\_\_\_ - \_\_\_\_\_ - \_\_\_\_\_

೨. ಕಾಡು : \_\_\_\_\_ - \_\_\_\_\_ - \_\_\_\_\_

೩. ಕಾರು : \_\_\_\_\_ - \_\_\_\_\_ - \_\_\_\_\_

೪. ಅಂಗಡಿ : \_\_\_\_\_ - \_\_\_\_\_ - \_\_\_\_\_

ಆ) ಇಲ್ಲಿ ನೀಡಿರುವ ವಸ್ತುಗಳ ಬಗ್ಗೆ ಎರಡೆರಡು ವಾಕ್ಯಗಳನ್ನು ಬರೆ.

೧. ಚೀಲ : \_\_\_\_\_

\_\_\_\_\_

೨. ಹೂ : \_\_\_\_\_

\_\_\_\_\_

೩. ಶಾಲೆ : \_\_\_\_\_

\_\_\_\_\_

ಇ) ನೀಡಿರುವ ಚಿತ್ರವನ್ನು ನೋಡಿ ವಾಕ್ಯಗಳನ್ನು ರಚಿಸು.



© KTBC  
Not to be published

## ಭಾಷಾಭ್ಯಾಸ

ಅ) ಈ ವಾಕ್ಯದಲ್ಲಿ ಬರುವ ಲಿಂಗ ಸೂಚಕ ಪದಗಳನ್ನು ಗಮನಿಸಿ ಬಿಟ್ಟಿರುವ ಸ್ಥಳವನ್ನು ತುಂಬು.

**ಮಾದರಿ:** ಹುಡುಗ ಕಲ್ಲು ಎಸೆಯುವನು.

ಹುಡುಗಿ ಕಲ್ಲು ಎಸೆಯುವಳು.

೧. ಗೆಲೆಯ ಆಡಲು ಕಾಯುತ್ತಿರುವನು.

\_\_\_\_\_ ಆಡಲು ಕಾಯುತ್ತಿರುವಳು.

೨. ತುಂಟ ಕಲ್ಲು ಎಸೆಯುವನು.

\_\_\_\_\_ ಕಲ್ಲು ಎಸೆಯುವಳು.

೩. ಅವನು ಊರಿಗೆ ಬಂದನು.

\_\_\_\_\_ ಊರಿಗೆ ಬಂದಳು.

೪. ಅಪ್ಪ ಕೆಲಸಕ್ಕೆ ಹೋದನು.

\_\_\_\_\_ ಕೆಲಸಕ್ಕೆ ಹೋದಳು.

## ಭಾಷಾ ಚಟುವಟಿಕೆ

ಅ) ಪ್ರಾಸ ಪದಗಳನ್ನು ಹೊಂದಿಸಿ ಬರೆ.

ಅ

ಆ

ಕಣ್ಣು ತರಲು \_\_\_\_\_

ಹೊತ್ತು ನೆರೆಯ \_\_\_\_\_

ಕೆರೆಯ ಬಿಡುವ \_\_\_\_\_

ಸುಡುವ ಸುತ್ತು \_\_\_\_\_

ಬರಲು ಬಣ್ಣ \_\_\_\_\_

ಆ) ಈ ಶಬ್ದಗಳಿಗೆ ಮಾದರಿಯಂತೆ ಪ್ರಾಸಪದ ಬರೆಯಿರಿ.

ಮಾದರಿ : ಬಾರಿ-ಹಾರಿ, ಸೇರಿ, ಮಾರಿ.

ನಾನು - \_\_\_\_\_

ದೂರ - \_\_\_\_\_

ಇ) ಬಿಡಿಸಿ ಬರೆದಿರುವುದನ್ನು ಜೋಡಿಸಿ ಬರೆ.

ಮಾದರಿ: ಕಾಯುತ + ಇರುವೆನು = ಕಾಯುತಿರುವೆನು

ಬರುತ + ಇರುವೆನು = \_\_\_\_\_

ನೋಡುತ + ಇರುವೆನು = \_\_\_\_\_

ವಾಸಿಸುತ + ಇರುವೆನು = \_\_\_\_\_

**ಚಟುವಟಿಕೆ**

ಬೇರೆ ಬೇರೆ ರೀತಿಯ ಜಲಚರಗಳ ಚಿತ್ರಗಳನ್ನು ಸಂಗ್ರಹಿಸು.



**ಸಾಮರ್ಥ್ಯ :** ಆಟಗಳನ್ನು ಆಡುವ ಬಗ್ಗೆ ಸರಳ ಚಟುವಟಿಕೆಗಳನ್ನು ಕಾರ್ಯರೂಪಕ್ಕೆ ತರುವ ಬಗ್ಗೆ ಮೌಖಿಕ ಸೂಚನೆಗಳನ್ನು ಅರ್ಥ ಮಾಡಿಕೊಳ್ಳುವುದು.

**ಪ್ರವೇಶ :** ಆಟಗಳನ್ನು ಕಲಿಯಲು, ಗೊಂದಲವಿಲ್ಲದೆ ಆಡಲು ನಿಯಮಗಳನ್ನು ಅರಿಯಬೇಕು. ಈ ಆಟವನ್ನು ಗಮನಿಸು. ನಿಯಮಗಳನ್ನು ತಿಳಿದು ಸೂಚನೆಗಳನ್ನು ಅನುಸರಿಸಿ ಗೆಲೆಯರೊಡನೆ ಆಡು.

ಕಿಶೋರ ಜೋರಾಗಿ ಅಳುವ ಸದ್ದಿಗೆ ಅವನ ಅಜ್ಜ ಹೊರಗೆ ಬಂದರು. ಅಳಲು ಕಾರಣ ಏನೆಂದು ಕೇಳಿದಾಗ, ಪ್ರಮೀಳಕ್ಕ ತನ್ನನ್ನು ಆಟಕ್ಕೆ ಸೇರಿಸಿಕೊಳ್ಳುತ್ತಿಲ್ಲ ಎಂದು ದೂರಿದನು.

**ಅಜ್ಜ :** ಪ್ರಮೀಳ, ತಮ್ಮನನ್ನು ಕರೆದುಕೊಂಡು ಆಡಬಾರದೇಕೆ?

**ಪ್ರಮೀಳ :** ಅಜ್ಜಾ, ನಾನು ಕುಂಟೆಬಿಲ್ಲೆ ಆಡೋದು. ಆಡೋಕೆ ಪದ್ಮ ಬರುತ್ತಾಳೆ. ಕಿಶೋರನಿಗೆ ಕುಂಟೆಬಿಲ್ಲೆ ಆಡಲು ಬರುವುದಿಲ್ಲ. ನಾನು ಹೇಗೆ ಅವನನ್ನು ಆಟಕ್ಕೆ ಸೇರಿಸಿಕೊಳ್ಳಲಿ?

**ಅಜ್ಜ :** ಕಿಶೋರನ ಜೊತೆ ಆಡುವವರು ಯಾರೂ ಇಲ್ಲ. ಅವನಿಗೆ ನಾನು ಆಟ ಹೇಳಿ ಕೊಡುವೆ.

**ಕಿಶೋರ :** (ಕುಣಿದು ಕುಪ್ಪಳಿಸಿ) ಓ.. ಅಜ್ಜ ಆಟ ಹೇಳಿ ಕೊಡ್ತಾರೆ! ಕುಂಟೆಬಿಲ್ಲೆ ಆಟ ಅಂದ್ರೆ ನನಗೆ ತುಂಬಾ ಇಷ್ಟ! ಅಜ್ಜಾ, ನೋಡು ಆಟಕ್ಕೆ ಬಿಲ್ಲೆ ಸಿದ್ಧ ಮಾಡ್ಕೊಂಡಿದ್ದೀನಿ.

**ಪ್ರಮೀಳ :** ಕಿಶೋರ, ಬಿಲ್ಲೆ ನಯವಾಗಿ ದುಂಡಾಗಿರಬೇಕು. ಇಲ್ಲವಾದರೆ ಕಾಲಿನಿಂದ ತಳ್ಳುವಾಗ ಗಾಯವಾಗುತ್ತೆ. ಆಟ ಆಡುವಾಗ ಅವಸರ ಮಾಡಬಾರದು.

**ಅಜ್ಜ :** ಕಿಶೋರ, ಅಕ್ಕ ಹೇಳಿದ್ದು ಸರಿ. ಅವಳ ಸೂಚನೆಯನ್ನು ಪಾಲಿಸಬೇಕು, ಆಯ್ತಾ?

**ಕಿಶೋರ :** ಆಯ್ತು. ಆದರೆ ಸೂಚನೆ ಅಂದ್ರೆ ಏನು?

**ಅಜ್ಜ :** ಸೂಚನೆ ಅಂದ್ರೆ ಏನನ್ನು ಮಾಡಬೇಕು, ಹೇಗೆ ಮಾಡಬೇಕು, ಏನನ್ನು ಮಾಡಬಾರದು ಅನ್ನುವ ಹೇಳಿಕೆಗಳು. ಈಗ ಹೇಳು, ಸೂಚನೆಗಳನ್ನು ಸರಿಯಾಗಿ ಪಾಲಿಸುತ್ತೀಯಲ್ಲವೇ?

**ಕಿಶೋರ :** ಆಯ್ತು ಅಜ್ಜ. ಈಗ ಕುಂಟೆಬಿಲ್ಲೆ ಅಂಕಣ ಬರೆಯೋಣವೇ?

**ಅಜ್ಜ :** ಓಹೋ, ಕಿಶೋರನಿಗೆ ಎಷ್ಟು ಆತುರ! ಆಗಲಿ. ಗಮನವಿಟ್ಟು ಕೇಳು. ಮೊದಲು ನೆಲದ ಮೇಲೆ ಎಡಬಲಕ್ಕೆ ಹೊಂದಿಕೊಂಡಂತೆ ತಲಾ ನಾಲ್ಕು ಚೌಕಗಳು ಬರುವಂತೆ ಎಂಟು ಚೌಕಗಳನ್ನು ಬರೆ. ಎರಡೂ ಸಾಲಿನ ಕೊನೆಯ ಎರಡು ಚೌಕಗಳು ವಿಶ್ರಾಂತಿಗಾಗಿ ಇರುವ ಚೌಕಗಳು. ಇವುಗಳನ್ನು ಮೂಲೆಯಿಂದ ಮೂಲೆಗೆ ಬರೆದು ಗುರುತಿಸು.

(ಅಜ್ಜ ತಿಳಿಸಿದಂತೆ ಕಿಶೋರ ಖುಷಿಯಿಂದ ಅಂಕಣ ಬರೆಯಲು ತೊಡಗಿದ. ಪ್ರಮೀಳ ಅವನಿಗೆ ಸಹಾಯ ಮಾಡಿದಳು)



**ಪ್ರಮೀಳ :** ಅಜ್ಜಾ, ನೀನೂ ಈ ಆಟ ಆಡಿರುವೆಯಾ?

**ಅಜ್ಜ :** ಓಹೋ, ನಾನೂ ಆಡಿದ್ದೆ. ನಮ್ಮ ಕಾಲದಲ್ಲಿ ಇನ್ನೂ ಎಷ್ಟೋ ಬೇರೆ ಬೇರೆ ಆಟಗಳು ಇದ್ದವು. ಕಲ್ಲೋ ಮಣ್ಣೋ, ಚಿಣ್ಣಿದಾಂಡು, ಓಟದ ಆಟ, ಮರಕೋತಿ ಆಟ ಮುಂತಾದ ಹೊರಾಂಗಣ ಆಟಗಳೂ, ಅಣ್ಣೆಕಲ್ಲು, ಚೌಕಾಬಾರಾ, ಉದ್ದಿನ ಮೂಟೆ ಮುಂತಾದ ಒಳಾಂಗಣ ಆಟಗಳೂ ಇದ್ದವು. ಸದ್ಯಕ್ಕೆ ಈಗ ಈ ಆಟ ಆಡೋಣ.

**ಕಿಶೋರ :** ಆಯ್ತು. ಇನ್ನೊಮ್ಮೆ ಆ ಆಟಗಳನ್ನೂ ಹೇಳಿಕೊಡು. ಈಗ ಕುಂಟೆಬಿಲ್ಲೆ ಅಂಕಣ ಬರೆದಾಯ್ತು, ಮುಂದೇನು ಮಾಡುವುದು?

**ಪ್ರಮೀಳ :** ಕಿಶೋರ, ಮೊದಲು ಆಟದ ನಿಯಮ, ಆಟವಾಡುವ ವಿಧಾನ ತಿಳಿದುಕೋ.

**ಅಜ್ಜ :** ಚೌಕದೊಳಗೆ ಎಸೆಯುವ ನಿನ್ನ ಬಿಲ್ಲೆ ಅಂಕಣದೊಳಗಿನ ಯಾವುದೇ ಚೌಕದ ಗೆರೆ ಮೇಲೆ ಬಿದ್ದರೂ ನೀನು ಔಟ್ ಆದಂತೆ. ಅಂದರೆ ಆಗ ಇನ್ನೊಬ್ಬ ಆಟಗಾರರ ಸರದಿ. ಅದೇ ರೀತಿ ಎಲ್ಲಾ ಚೌಕಗಳಿಗೂ ಬಿಲ್ಲೆಯನ್ನು ತಳ್ಳುತ್ತಾ ಸಾಗುವಾಗಲೂ ಬಿಲ್ಲೆ ಗೆರೆಯ ಮೇಲೆ ನಿಲ್ಲಬಾರದು.

**ಪ್ರಮೀಳ :** ಮೊದಲ ಮೂರು ಚೌಕಗಳನ್ನು ಬಿಲ್ಲೆ ತಳ್ಳುತ್ತಾ ಸಾಗಿ, ಮೂರನೆಯ ಚೌಕದಿಂದ ಬಿಲ್ಲೆಯನ್ನು ಪಕ್ಕದ ಚೌಕಕ್ಕೆ ತಳ್ಳಿ, ಘಟ್ಟದ ಮನೆಗಳಲ್ಲಿ ಕಾಲು ಬಿಟ್ಟು ವಿಶ್ರಾಂತಿ ತೆಗೆದುಕೊಳ್ಳಬೇಕು. ಪಕ್ಕದ ಘಟ್ಟದ ಚೌಕದಿಂದ ಕುಂಟುತ್ತಾ ಬಿಲ್ಲೆಯನ್ನು ಹಿಂದಿನ ರೀತಿಯಲ್ಲಿ ತಳ್ಳುತ್ತಾ ಹೋಗಬೇಕು.

**ಅಜ್ಜ :** ಹೀಗೆ ಕುಂಟುವಾಗ ದೇಹದ ನಿಯಂತ್ರಣ ತಪ್ಪಿ ಮಡಿಸಿದ ಕಾಲನ್ನು ನೆಲಕ್ಕೆ ಊರಿದರೂ, ಕುಂಟುತ್ತಾ ಗೆರೆಯನ್ನು ತುಳಿದರೂ ಔಟ್ ಆದಂತೆ.

**ಪ್ರಮೀಳ :** ಕೊನೆಯ ಚೌಕಕ್ಕೆ ಬಂದ ಮೇಲೆ, ಅಲ್ಲಿಂದ ಬಿಲ್ಲೆಯನ್ನು ಅಂಕಣದಿಂದ ಹೊರಗೆ ತಳ್ಳಬೇಕು. ಅನಂತರ ಕೊನೆಯ ಚೌಕದಿಂದ ಹಾರಿ ಆ ಬಿಲ್ಲೆಯನ್ನು ತುಳಿಯಬೇಕು. ಅಲ್ಲಿಗೆ ಒಂದು ಸುತ್ತು ಮುಗಿದಂತೆ.

**ಅಜ್ಜ :** ಎಚ್ಚರವಿರಲಿ, ಹಾಗೆ ಕೊನೆಯ ಚೌಕದಿಂದ ಬಿಲ್ಲೆಯನ್ನು ತಳ್ಳಿದ ಮೇಲೆ ಅದನ್ನು ಹಾರಿ ತುಳಿಯದಿದ್ದರೆ ನೀನು ಔಟ್ ಆದಂತೆ. ಹಾಗಾಗಿ ಬಿಲ್ಲೆಯನ್ನು ತಳ್ಳುವಾಗ ಸ್ವಲ್ಪ ಹತ್ತಿರದಲ್ಲೇ ತಳ್ಳಿಕೊಂಡರೆ ಹಾರಿ ತುಳಿಯಲು ಸುಲಭ.

**ಕಿಶೋರ :** ಎಷ್ಟು ದೂರ ತಳ್ಳಿದರೂ, ನಾನು ಹಾರಿ ತುಳಿಯುವೆ! ಜಿಗಿಯುವುದೆಂದರೆ ನನಗೆ ತುಂಬಾ ಇಷ್ಟ. ಸರಿ, ಈಗ ನನಗೆ ಆಟದ ವಿಧಾನ, ನಿಯಮ ತಿಳಿಯಿತು. ಈಗ ಆಟ ಆಡಲೇ ಅಜ್ಜ?

**ಅಜ್ಜ :** ಸರಿ. ಮೊದಲು ಅಂಕಣದ ಮುಂದೆ ನಿಂತುಕೋ. ಬಿಲ್ಲೆಯನ್ನು ಬಲಭಾಗದ ಮೊದಲನೆಯ ಚೌಕಕ್ಕೆ ಎಸೆದು ಸೂಚನೆಯಂತೆ ಆಟ ಮುಂದುವರೆಸು.

*(ಅಜ್ಜನ ಸೂಚನೆಯಂತೆ ಕಿಶೋರ ಬಿಲ್ಲೆಯನ್ನು ಮೊದಲನೆ ಮನೆಗೆ ಎಸೆಯುವನು. ಕುಂಟುತ್ತಾ ಕಾಲಿನಿಂದ ಬಿಲ್ಲೆಯನ್ನು ಚೌಕದಿಂದ ಚೌಕಕ್ಕೆ ದೂಡುತ್ತಾ ಮೂರನೆಯ ಚೌಕದಿಂದ ಎಡಪಕ್ಕದ ನಾಲ್ಕನೆಯ ಚೌಕಕ್ಕೆ ದೂಡಿ, ವಿಶ್ರಾಂತಿಯ ಘಟ್ಟಗಳಲ್ಲಿ ಕಾಲಾರಿ ವಿಶ್ರಾಂತಿ ಪಡೆಯುವನು. ಮತ್ತೆ ಕುಂಟುತ್ತಾ ನಾಲ್ಕನೆಯ ಚೌಕದಿಂದ*



ಬಿಲ್ಲೆಯನ್ನು ದೂಡುತ್ತಾ ಏದು, ಆರನೆಯ ಚೌಕಕ್ಕೆ ಬಂದು ಅಲ್ಲಿಂದ ಹೊರಗೆ ದೂಡಿ, ಜಿಗಿದು ಬಿಲ್ಲೆಯನ್ನು ತುಳಿಯುವನು)

**ಅಜ್ಜ :** ಭೇಷ್, ಕಿಶೋರ. ತುಂಬಾ ಚೆನ್ನಾಗಿ ಆಡಿದ್ದೀಯ! ಮೊದಲನೆಯ ಸುತ್ತು ಇಲ್ಲಿಗೆ ಮುಗಿಯಿತು.

**ಕಿಶೋರ :** ಅಬ್ಬಾ! ಅಂತೂ ಒಂದು ಸುತ್ತು ಮುಗಿತು. ಎಷ್ಟು ಖುಷಿ ಆಯ್ತು. ಜೊತೆಗೆ ಸುಸ್ತೂ ಆಯ್ತು!

**ಅಜ್ಜ :** ನೋಡಿದೆಯಾ? ದೇಹಕ್ಕೆ ವ್ಯಾಯಾಮ, ಮನಸ್ಸಿಗೆ ರಂಜನೆ ಪಡೆಯುವುದೇ ಈ ಆಟದ ಮುಖ್ಯ ಉದ್ದೇಶ.

**ಕಿಶೋರ :** ಮುಂದೆ ಹೇಗೆ ಆಡುವುದು?

**ಅಜ್ಜ :** ಹೀಗೆಯೇ ಎರಡನೆಯ ಚೌಕದಿಂದ ಆರಂಭಿಸಿ ಆಟವನ್ನು ಆರನೆಯ ಅಂಕಣದವರೆಗೂ ಮುಂದುವರಿಸಬೇಕು. ಮಧ್ಯೆ ಸೂಚನೆ ತಪ್ಪಿದರೆ ಔಟಾದಂತೆ. ಆಗ ಇನ್ನೊಬ್ಬರು ತಮ್ಮ ಆಟವನ್ನು ಆರಂಭಿಸುತ್ತಾರೆ. ಹೀಗೇ ಸರದಿಯ ಮೇಲೆ ಆಡಿ, ಯಾರು ಮೊದಲಿಗೆ ಆಟವನ್ನು ಮುಗಿಸುತ್ತಾರೋ, ಅವರು ಗೆದ್ದಂತೆ. ಈ ಆಟವನ್ನು ಬೇರೆ ಬೇರೆ ಕಡೆಗಳಲ್ಲಿ ಇನ್ನೂ ವಿಭಿನ್ನ ರೀತಿಯಲ್ಲಿ ಆಡುತ್ತಾರೆ. ಇಂದಿಗೆ ಇಷ್ಟು ಸಾಕು. ಈಗ ಅಕ್ಕಳ ಗೆಳತಿ ಪದ್ಮ ಬಂದಿದ್ದಾಳೆ. ಅವರಿಬ್ಬರೂ ಆಡಲಿ, ನಾವು ನೋಡೋಣ, ಅಲ್ಲೇ?

**ಕಿಶೋರ :** ಆಗಲಿ ಅಜ್ಜ.

(ಪ್ರಮೀಳ, ಪದ್ಮ ಕುಂಟೆಬಿಲ್ಲೆ ಆಡತೊಡಗಿದರು. ಕಿಶೋರ ಖುಷಿಯಿಂದ ಆಟವನ್ನು ನೋಡತೊಡಗಿದ.)

### ಪದಗಳ ಅರ್ಥ

ವೈಖರಿ-ರೀತಿ, ಶೈಲಿ; ಆತುರ-ಅವಸರ; ಸಿದ್ಧ-ತಯಾರಾದ; ನಯ-ನುಣುಪು; ತಳ್ಳು-ದೂಡು, ನೂಕು; ಸುಸ್ತು-ದಣಿವು

### ಟಿಪ್ಪಣಿ

ಹೊರಾಂಗಣ ಆಟಗಳು - ಮೈದಾನದಲ್ಲಿ ಆಡುವ ಆಟಗಳು  
ಒಳಾಂಗಣ ಆಟಗಳು - ಮನೆಯೊಳಗೆ ಕುಳಿತು ಆಡುವ ಆಟಗಳು  
ಕುಂಟೆಬಿಲ್ಲೆ - ಒಂದು ಜನಪದ ಆಟ. ಕುಂಟೋಬಿಲ್ಲೆ, ಕುಂಟುಬಿಲ್ಲೆ ಎಂದೂ ಕರೆಯುವರು.

ಬಿಲ್ಲೆ - ಕುಂಟೆಬಿಲ್ಲೆ ಆಟಕ್ಕೆ ಬಳಸುವ ದುಂಡಾಗಿರುವ ವಸ್ತು, ಸಾಮಾನ್ಯವಾಗಿ ಹೆಂಚಿನ ಚೂರು, ತೆಳುವಾದ ಕಲ್ಲಿನ ತುಂಡು ಅಥವಾ ಮರದ ಬೀಜ.

### ಅಭ್ಯಾಸ

ಅ) ಈ ಪ್ರಶ್ನೆಗಳಿಗೆ ಒಂದೊಂದು ವಾಕ್ಯಗಳಲ್ಲಿ ಉತ್ತರಿಸು.

೧. ಕಿಶೋರ ಏಕೆ ಅಳುತ್ತಿದ್ದ?

---

೨. ಕಿಶೋರ ಅಳುವ ಸದ್ದಿಗೆ ಯಾರು ಹೊರಗೆ ಬಂದರು?

---

೩. ಪ್ರಮೀಳ ಯಾವ ಆಟವನ್ನು ಆಡಲು ತಯಾರಾಗಿದ್ದಳು?

---

೪. ಬಿಲ್ಲೆ ಹೇಗಿರಬೇಕು?

---

೫. ಅಂಕಣದಲ್ಲಿ ವಿಶ್ರಾಂತಿಗಾಗಿ ಇರುವ ಎರಡು ಚೌಕಗಳಿಗೆ ಏನೆನ್ನುತ್ತಾರೆ?

---

ಆ) ಈ ಪ್ರಶ್ನೆಗಳಿಗೆ ಎರಡು-ಮೂರು ವಾಕ್ಯಗಳಲ್ಲಿ ಉತ್ತರಿಸು.

೧. ಅಜ್ಜ ಆಡಿದ್ದ ಆಟಗಳು ಯಾವುವು?

---

---

೨. ಬಿಲ್ಲೆ ಎಸೆಯುವ ಬಗ್ಗೆ ಅಜ್ಜ ಎನೆಂದು ಹೇಳಿದರು?

---

---

೩. ಮೊದಲ ಮೂರು ಚೌಕಗಳನ್ನು ಬಿಲ್ಲೆ ತಳ್ಳುತ್ತಾ ಸಾಗಿದ ಅನಂತರ ಏನು ಮಾಡಬೇಕು?

---

---

೪. ಕೊನೆಯ ಚೌಕಕ್ಕೆ ಬಂದ ಮೇಲೆ ಏನು ಮಾಡಬೇಕೆಂದು ಪ್ರಮೀಳ ಹೇಳಿದಳು?

---

---

೫. ಕುಂಟೆಬಿಲ್ಲೆ ಆಟದ ಉದ್ದೇಶಗಳು ಯಾವುವು?

---

---

ಇ) ಕೊಟ್ಟಿರುವ ಆಟಗಳನ್ನು ಒಳಾಂಗಣ ಹಾಗೂ ಹೊರಾಂಗಣ ಆಟಗಳಾಗಿ ವರ್ಗೀಕರಿಸಿ ಬರೆ.

ಉದ್ದಿನ ಮೂಟೆ, ಚಿಣ್ಣಿದಾಂಡು, ಅಣ್ಣೆಕಲ್ಲು, ಚೌಕಾಬಾರಾ, ಕಲ್ಲೋಮಣ್ಣೋ, ಕಣ್ಣುಮುಚ್ಚಾಲೆ.

ಒಳಾಂಗಣ ಆಟಗಳು	ಹೊರಾಂಗಣ ಆಟಗಳು

ಈ) ಕುಂಟೆಬಿಲ್ಲೆ ಆಡುವ ವಿಧಾನವನ್ನು ಅನುಕ್ರಮವಾಗಿ ಬರೆ.

- \* ಕೊನೆಯ ಚೌಕದಿಂದ ಬಿಲ್ಲೆಯನ್ನು ಹಾರಿ ತುಳಿಯುವುದು.
- \* ಅಂಕಣ ಬರೆಯುವುದು.
- \* ಮೊದಲ ಚೌಕಕ್ಕೆ ಬಿಲ್ಲೆ ಎಸೆಯುವುದು.
- \* ಘಟ್ಟದ ಚೌಕಗಳಲ್ಲಿ ವಿಶ್ರಾಂತಿ ಪಡೆದುಕೊಳ್ಳುವುದು.

---

---

---

---

ಉ) ಈ ಕೆಳಗಿನ ಪದಗಳನ್ನು ನಿಮ್ಮ ಸ್ವಂತ ವಾಕ್ಯಗಳಲ್ಲಿ ಬಳಸಿ-ಬರೆ.

೧. ಸರದಿ ೨. ಕುಣಿದು ಕುಪ್ಪಳಿಸು ೩. ಪಾಲಿಸು ೪. ಅವಸರ


ನಾನಾರ್ಥ : ಒಂದು ಪದಕ್ಕೆ ಇರುವ ಬೇರೆ ಬೇರೆ ಅರ್ಥಗಳಿಗೆ ನಾನಾರ್ಥ ಎನ್ನುವರು.

ಉದಾ : ಕಳೆ - ಶೋಭೆ ಕಳೆ - ಬೇಡವಾದ ಸಸ್ಯ

ಊ) ಕೊಟ್ಟಿರುವ ಪದಗಳಿಗೆ ನಾನಾರ್ಥಗಳನ್ನು ಬರೆ.

೧. ಆಡು ೨. ಕಾಡು ೩. ಹೊಳೆ ೪. ಹರಿ ೫. ಕವಿ

ಋ) ಚುಕ್ಕೆಗಳನ್ನು ಸೇರಿಸಿ ಕುಂಟೆಬಿಲ್ಲೆ ಅಂಕಣವನ್ನು ಪೂರ್ಣಗೊಳಿಸು.



## ಸಾಮರ್ಥ್ಯಧಾರಿತ ಚಟುವಟಿಕೆ

ಅ) ಈ ವಾಕ್ಯಗಳಲ್ಲಿನ ಸೂಚನೆಗಳಿಗೆ ಅಡಿಗರೆ ಹಾಕು.

**ಮಾದರಿ :** ನಿಧಾನವಾಗಿ ನಡೆ, ಇಲ್ಲವಾದರೆ ಬಿದ್ದು ಬಿಡುವೆ.

೧. ರಸ್ತೆ ದಾಟುವಾಗ ಎಡ ಬಲ ನೋಡಬೇಕು.

೨. ಗಲಾಟೆ ಮಾಡಬೇಡಿ, ಮಾಡಿದರೆ ಪಾಠ ಅರ್ಥವಾಗುವುದಿಲ್ಲ.

೩. ಆಟ ಆಡುವಾಗ ಎಚ್ಚರವಿರಲಿ, ಇಲ್ಲವಾದರೆ ಅಪಘಾತ ಆಗುವುದು.

೪. ಊಟ ಮಾಡುವಾಗ ಅವಸರ ಮಾಡಬಾರದು.

## ಭಾಷಾ ಚಟುವಟಿಕೆ

ಅ) ಕೊಟ್ಟಿರುವ ಪದಗಳನ್ನು ಓದು. ಉಚ್ಚಾರ ಮತ್ತು ಅರ್ಥ ವ್ಯತ್ಯಾಸ ಗಮನಿಸು.

೧. ಅರಸು - ಹರಸು ೨. ಅಲ್ಲಿ - ಹಲ್ಲಿ ೩. ಉಳಿ - ಹುಳಿ

ಆ) ಮಾದರಿಯಂತೆ ಬದಲಾಯಿಸು.

**ಮಾದರಿ :** ಆಡೋದು - ಆಡುವುದು

೧. ಮಾಡೋದು -

೨. ಬಿಡೋದು -

೩. ಬರೆಯೋದು -

೪. ತಳ್ಳೋದು -

ಇ) ಮಾದರಿಯಂತೆ ಬರೆ.

**ಮಾದರಿ :** ಅವನು ಆಟ ಆಡಿದ - ಅವನು ಆಟ ಆಡಲಿಲ್ಲ.

೧. ಅವಳು ಹಾಡು ಹೇಳಿದಳು -

೨. ನಾಯಿ ಜೋರಾಗಿ ಬೊಗಳಿತು -

೨. ಶಿಕ್ಷಕರು ಶಾಲೆಗೆ ಬಂದರು -  
೪. ಅಮ್ಮ ಅಡುಗೆ ಮಾಡಿದಳು -  
೫. ಅಜ್ಜ ಕಥೆ ಹೇಳಿದರು -

### ಚಟುವಟಿಕೆ

೧. ವಿಭಿನ್ನ ರೀತಿಯ ಕುಂಟೆಬಿಲ್ಲೆ ಅಂಕಣಗಳನ್ನು ಸಂಗ್ರಹಿಸು. ಆಡುವ ವಿಧಾನಗಳನ್ನು ಕೇಳಿ ತಿಳಿ.  
೨. ಗ್ರಾಮೀಣ ಆಟಗಳನ್ನು ಹಿರಿಯರಿಂದ ಕೇಳಿ ತಿಳಿ.  
೩. ಚೌಕಾಬಾರಾ ಆಟಕ್ಕೆ ನೀನೇ ಸೂಚನೆಗಳನ್ನು ಬರೆ.



© ITBS  
Not to be published

**ಸಾಮರ್ಥ್ಯ :** ಪಠ್ಯದಲ್ಲಿನ ಮುಖ್ಯ ವಿಷಯ ಗುರುತಿಸುವುದು.

**ಪ್ರವೇಶ :** ಇಲ್ಲಿ ಕವಿಯೊಬ್ಬರು ಸಾಧಕರ ಬಗ್ಗೆ ಬರೆದಿದ್ದಾರೆ. ಆ ಸಾಧಕರ ಬಗ್ಗೆ ತಿಳಿ. ಜೊತೆಗೆ ಅವರ ಸಾಧನೆಯನ್ನು ಇತರರೊಂದಿಗೆ ಹಂಚಿಕೊ.

ಅಂಧರ ಬಾಳಿನ ಸುಂದರ ಚಂದಿರ  
ಗದುಗಿನ ಗವಾಯಿ ಗಿರಿ ಶಿಖರ  
ಬೆಟ್ಟದಾಚೆ ತಾ ಬೆಳೆದು ನಿಂತನು  
ಪುಟ್ಟರಾಜ ಕವಿ ಪ್ರಭಾಕರ

ಕಣ್ಣುಗಳಿದ್ದೂ ಇಲ್ಲದ ಹಾಗೆ  
ಬದುಕುತ್ತಿರುವರು ಹಲವು ಜನ  
ಇರದೇ ಇದ್ದರು ಇದ್ದಂತಿಹರು  
ಸಾಧಕರಾಗಿ ಕೆಲವು ಜನ



ಕಟ್ಟಿ ಬೆಳೆಸಿ ತಾ ಹುಟ್ಟುಹಾಕಿದ  
ಗಾನಯೋಗಿಯು ಸ್ವರಲೋಕ  
ಸಾವಿರ ಸಾವಿರ ಅಂಧ ಮಕ್ಕಳಿಗೆ  
ಸಜ್ಜಾಯಿತು ಈ ಭೂಲೋಕ

ಬರೆದರು ನಾಟಕ ಪುರಾಣ ಚರಿತೆ  
ಅಳೆಯಲಿಕ್ಕಾಗದು ಪಾಂಡಿತ್ಯ  
ಸೂಸುತ್ತಿರುವುದು ಎಲ್ಲೆಡೆ ಸೌರಭ  
ಇವರದೆ ಆದ ಸಾಹಿತ್ಯ



ಹಕ್ಕಿಗಳುಲಿದವು ನಲಿದವು ಒಡನೆ  
ಕಿನ್ನರಿ ನುಡಿಸಲು ತನ್ನೊಳಗೆ  
ರಾಜ ರಾಜ ಕವಿ ಮಹಾರಾಜ  
ಮುಳುಗದ ಸೂರ್ಯ ಧರೆಯೊಳಗೆ

- ಫ.ಗು.ಸಿದ್ದಾಪುರ

### ಪದಗಳ ಅರ್ಥ

ಅಂಧ-ಕುರುಡ; ಉಲಿ-ದನಿ; ಧರೆ-ಭೂಮಿ; ಪ್ರಭಾಕರ-ಸೂರ್ಯ; ಸಜ್ಜು-ಸಿದ್ಧ;  
ಪಾಂಡಿತ್ಯ-ವಿದ್ವತ್ತು; ಸೂಸು-ಹರಡು; ಸೌರಭ-ಪರಿಮಳ; ಒಡನೆ-ಕೂಡಲೆ; ಗವಾಯಿ-  
ಹಾಡುಗಾರ;

### ಟಿಪ್ಪಣಿ

ಕಿನ್ನರಿ - ಒಂದು ಬಗೆಯ ತಂತಿ ವಾದ್ಯ  
ಶಿಖರ - ಬೆಟ್ಟ ಅಥವಾ ಗೋಪುರದ ತುದಿ  
ಸಾಧಕರು - ವಿಶಿಷ್ಟ ಸಾಧನೆ ಮಾಡಿದವರು  
ಸಾಹಿತ್ಯ - ಕಾವ್ಯ, ನಾಟಕ ಮುಂತಾದ ಭಾಷಿಕ ರಚನೆ  
ಮುಳುಗದ ಸೂರ್ಯ - ಮರಣ ಹೊಂದಿದರೂ ತಾನು ಮಾಡಿದ ಕಾರ್ಯದಿಂದ  
ಜನಮನದಲ್ಲಿ ಉಳಿಯುವ ವ್ಯಕ್ತಿ

### ಅಭ್ಯಾಸ

ಅ) ಒಂದೊಂದು ವಾಕ್ಯದಲ್ಲಿ ಉತ್ತರಿಸು.

೧. ಗದುಗಿನ ಗವಾಯಿಯವರು ಯಾರ ಬಾಳಿನ ಚಂದಿರ?

---

೨. ಗವಾಯಿಯವರು ಏನನ್ನು ಕಟ್ಟಿ ಬೆಳೆಸಿದರು?

---

೨. ಕವಿ ಮುಳುಗದ ಸೂರ್ಯ ಎಂದು ಯಾರನ್ನು ಕರೆದಿದ್ದಾರೆ?

---

ಆ) ಎರಡು-ಮೂರು ವಾಕ್ಯದಲ್ಲಿ ಉತ್ತರಿಸು.

೧. ಗವಾಯಿಯವರು ಮಾಡಿದ ಸಾಧನೆಗಳು ಯಾವುವು?

---

---

೨. ಭೂ ಲೋಕ ಸ್ವರ್ಗ ಲೋಕವಾದುದು ಹೇಗೆಂದು ಕವಿ ಹೇಳಿದ್ದಾರೆ?

---

---

ಇ) ಈ ಅಪೂರ್ಣ ಸಾಲುಗಳನ್ನು ಪೂರ್ಣಗೊಳಿಸು.

೧. ಅಂಧರ ಬಾಳಿನ \_\_\_\_\_

೨. ಬೆಟ್ಟದಾಚೆ ತಾ \_\_\_\_\_

೩. ಹಕ್ಕಿಗಳುಲಿದವು \_\_\_\_\_

೪. ಇರದೇ ಇದ್ದರು \_\_\_\_\_

ಈ) ವಾಕ್ಯಗಳಲ್ಲಿ ಬಿಟ್ಟಿರುವ ಸ್ಥಳದಲ್ಲಿ ಸರಿಯಾದ ಪದವನ್ನು ಆರಿಸಿ ತುಂಬು.

೧. ಕಣ್ಣುಗಳಿದ್ದೂ ಇಲ್ಲದ ಹಾಗೆ ಬದುಕಿರುವವರು \_\_\_\_\_

(ಹಲವು ಜನ, ಬಹಳ ಜನ, ಎಲ್ಲ ಜನ)

೨. ಹಕ್ಕಿಗಳುಲಿದವು ನಲಿದವು ಒಡನೆ ಕಿನ್ನರಿ ನುಡಿಸಲು \_\_\_\_\_

(ನಿನ್ನೊಳಗೆ, ನಮ್ಮೊಳಗೆ, ತನ್ನೊಳಗೆ)

೩. ಬರೆದರು ನಾಟಕ, ಪುರಾಣ, ಚರಿತೆ ಅಳೆಯಲಿಕ್ಕಾಗದು \_\_\_\_\_

(ಸಾಹಿತ್ಯ, ಸಾಂಗತ್ಯ, ಪಾಂಡಿತ್ಯ)

೪. ಬೆಟ್ಟದಾಚೆ ತಾ ಬೆಳೆದು ನಿಂತನು ಪುಟ್ಟರಾಜ ಕವಿ \_\_\_\_\_  
(ಸುಧಾಕರ, ಪ್ರಭಾಕರ, ಮನೋಹರ)

### ಸಾಮರ್ಥ್ಯಧಾರಿತ ಅಭ್ಯಾಸ

ಅ) ಈ ಪಠ್ಯವನ್ನು ಓದಿ ಕೆಳಗಿನ ಪ್ರಶ್ನೆಗಳಿಗೆ ಉತ್ತರಿಸು.

ಪುಟ್ಟರಾಜರು ೧೯೧೪ ಮಾರ್ಚ್ ೨ರಂದು ಹಾವೇರಿ ತಾಲ್ಲೂಕಿನ ದೇವಗಿರಿಯಲ್ಲಿ ಜನಿಸಿದರು. ತಂದೆ ರೇವಣಯ್ಯ, ತಾಯಿ ಸಿದ್ದಮ್ಮ. ಪುಟ್ಟರಾಜರು ಚಿಕ್ಕಂದಿನಲ್ಲೇ ಕಣ್ಣುಬೇನೆಯಿಂದ ದೃಷ್ಟಿ ಕಳೆದುಕೊಂಡರು. ಗುರು ಪಂಚಾಕ್ಷರಿ ಗವಾಯಿಗಳಲ್ಲಿ ಸಂಗೀತ ಶಿಕ್ಷಣ ಪಡೆದು ಸಂಗೀತ ಕ್ಷೇತ್ರದಲ್ಲಿ ಸಾಧನೆಗೈದರು. ಸಂಗೀತದ ಜೊತೆಗೆ ಸಾಹಿತ್ಯ ಹಾಗೂ ಸಾಮಾಜಿಕ ಕ್ಷೇತ್ರಗಳಲ್ಲೂ ಗಣನೀಯ ಸೇವೆ ಮಾಡಿದರು.

೧. ಪುಟ್ಟರಾಜರು ಎಲ್ಲಿ ಜನಿಸಿದರು?

---

೨. ಪುಟ್ಟರಾಜರು ದೃಷ್ಟಿ ಕಳೆದುಕೊಂಡದ್ದು ಹೇಗೆ?

---

೩. ಪುಟ್ಟರಾಜರು ಸೇವೆಸಲ್ಲಿಸಿದ ಕ್ಷೇತ್ರಗಳು ಯಾವುವು?

---

### ಭಾಷಾಭ್ಯಾಸ ಚಟುವಟಿಕೆ

ಅ) ಮಾದರಿಯಂತೆ ಬರೆ.

ಮಾದರಿ: ನುಡಿ-ನುಡಿದರು

ಬರೆ - \_\_\_\_\_

ನಡೆ - \_\_\_\_\_

ನಲಿ - \_\_\_\_\_

ಅ) ಈ ಪದಗಳಿಗೆ ಎರಡು ಸಮಾನಾರ್ಥಕ ಪದಗಳನ್ನು ಬರೆ.

೧. ಚಂದಿರ : \_\_\_\_\_

೨. ಸೂರ್ಯ : \_\_\_\_\_

೩. ಧರೆ : \_\_\_\_\_

ಆ) ಅರ್ಥದ ಆಧಾರದಲ್ಲಿ ಗುಂಪಿಗೆ ಸೇರದ ಪದ ಗುರುತಿಸಿ ಬರೆ.

೧. ನಾಟಕ, ಚರಿತ್ರೆ, ಚಿತ್ರ, ಪುರಾಣ : \_\_\_\_\_

೨. ಬೆಟ್ಟ, ನದಿ, ಪರ್ವತ, ಗಿರಿ : \_\_\_\_\_

೩. ಮಂತ್ರಿ, ರಾಜ, ದೊರೆ, ಅರಸ : \_\_\_\_\_

೪. ಗಾಯಕ, ಶಿಲ್ಪಿ, ಹಾಡುಗಾರ, ಗವಾಯಿ : \_\_\_\_\_

ಇ) ಈ ವಾದ್ಯಗಳನ್ನು ಗುರುತಿಸಿ ಹೆಸರು ಬರೆಯಿರಿ.



\_\_\_\_\_

\_\_\_\_\_

\_\_\_\_\_

\_\_\_\_\_

ಈ) ಕೊಟ್ಟಿರುವ ವಾಕ್ಯಗಳಲ್ಲಿಯ ದ್ವಿರುಕ್ತಿ ಪದಗಳನ್ನು ಅಡಿಗೆರೆ ಎಳೆದು ಗುರುತಿಸು.

೧. ಗವಾಯಿಗಳು ಸಾವಿರ ಸಾವಿರ ಅಂಧ ಮಕ್ಕಳಿಗೆ ಆಧಾರವಾದರು.

೨. ರಾಜರಾಜ ಕವಿ ಮಹಾರಾಜರೆಂದು ಪುಟ್ಟರಾಜರನ್ನು ಕವಿ ಕರೆದಿರುವರು.

೩. ಈ ಮಣ್ಣಿನ ಕಣಕಣದಲ್ಲೂ ಶೌರ್ಯ ಅಡಗಿದೆ.

ಚಟುವಟಿಕೆ

೧. ಸಂಗೀತ ಸಾಧಕರ ಬಗ್ಗೆ ಹಿರಿಯರಿಂದ ಕೇಳಿ ತಿಳಿ.



© KTBS  
Not to be published